

一、發言人、代理發言人姓名、職稱、聯絡電話及電子郵件信箱

發言人姓名：黃俊琅

職稱：投資暨財務經理

聯絡電話：(03)573-8099

電子郵件信箱：jack_huang@spirox.com.tw

代理發言人姓名：莊雅雯

職稱：財務副理

聯絡電話：(03)573-8099

電子郵件信箱：winnie_chuang@spirox.com.tw

二、總公司、分公司、工廠之地址及電話

總公司地址：新竹市水源街 95 號

聯絡電話：(03)573-8099

竹科分公司地址：新竹科學工業園區力行路 2-1 號 6F-2

聯絡電話：(03)579-8099

南科分公司地址：台南縣新市鄉台南科學工業園區南科三路 9 號 4 樓

聯絡電話：(06)505-0099

三、股票過戶機構

名稱：元大京華證券股份有限公司股務代理部

地址：台北市承德路三段 210 號 B1

網址：<http://www.yuanta.com.tw>

聯絡電話：(02)2586-3117

四、最近年度財務報告簽證會計師

簽證會計師：黃益輝會計師、楊建國會計師

事務所名稱：安永會計師事務所

事務所地址：台北市基隆路一段 333 號 9 樓

事務所網址：<http://www.ey.com>

事務所電話：(02)2720-4000

五、海外有價證券掛牌買賣之交易場所名稱及查詢方式：無

六、公司網址：<http://www.spirox.com.tw>

蔚華科技股份有限公司
九十六年度年報目錄

壹、致股東報告書.....	1
貳、公司簡介.....	3
一、設立日期.....	3
二、公司沿革.....	3
參、公司治理報告.....	4
一、組織系統.....	4
二、董事、監察人、總經理、副總經理、協理、各部門及分支機構主管資料.....	6
三、公司治理運作情形.....	14
四、會計師公費資訊.....	18
五、更換會計師資訊.....	18
六、公司之董事長、總經理、負責財務或會計事務之經理人，最近一年內曾任職於簽證會計師所屬事務所或其關係企業者，應揭露其姓名、職稱及任職於簽證會計師所屬事務所或其關係企業之期間.....	18
七、最近年度及截至年報刊印日止，董事、監察人、經理人及持股比例超過百分之十之股東股權移轉及股權質押變動情形.....	19
八、持股比例占前十名之股東，其相互間為財務會計準則公報第六號關係人或為配偶、二親等以內之親屬關係之資訊.....	20
九、公司、公司之董事、監察人、經理人及公司直接或間接控制之事業對同一轉投資事業之持股數，並合併計算綜合持股比例.....	20
肆、募資情形.....	21
一、資本及股份.....	21
二、公司債辦理情形.....	25
三、特別股辦理情形.....	25
四、海外存託憑證辦理情形.....	26
五、員工認股權憑證辦理情形.....	26
六、併購或受讓他公司股份發行新股辦理情形.....	28
七、資金運用計畫執行情形.....	28
伍、營運概況.....	29
一、業務內容.....	29
二、市場及產銷概況.....	37
三、從業員工最近二年度及截至年報刊印日止從業員工人數、平均服務年資、平均年齡及學歷分布比率.....	42
四、環保支出資訊.....	42
五、勞資關係.....	43
六、重要契約.....	44
陸、財務概況.....	45
一、最近五年度簡明資產負債表及損益表，並應註明會計師姓名及其查核意見.....	45
二、最近五年度財務分析.....	47

三、最近年度財務報告之監察人審查報告.....	49
四、最近年度財務報表.....	49
五、最近年度經會計師查核簽證之母子公司合併財務報表.....	49
六、公司及其關係企業最近年度及截至年報刊印日止，如有發生財務週轉困難情事，應列明其對本公司財務狀況之影響.....	49
柒、財務狀況及經營結果之檢討分析與風險管理.....	50
一、財務狀況.....	50
二、經營結果.....	51
三、現金流量.....	52
四、最近年度重大資本支出對財務業務之影響.....	52
五、最近年度轉投資政策、其獲利或虧損之主要原因、改善計畫及未來一年投資計畫.....	52
六、風險管理分析評估事項.....	52
七、其他重要事項.....	54
捌、特別記載事項.....	55
一、關係企業相關資料.....	55
二、最近年度及截至年報刊印日止，私募有價證券辦理情形，應揭露股東會或董事會通過日期與數額、價格訂定之依據及合理性、特定人選擇之方式及辦理私募之必要理由及自股款或價款收足後迄資金運用計畫完成，私募有價證券之資金運用情形或計畫執行進度.....	55
三、最近年度及截至年報刊印日止子公司持有或處分本公司股票情形.....	55
四、其他必要補充說明事項：.....	55
五、依證券交易法第三十六條第二項第二款所定對股東權益或證券價格有重大影響之事項.....	55

壹、致股東報告書

各位股東女士、先生

隨著數位時代來臨，三 C 功能整合的新一代電子應用產品興起，在過去數年已如預期的帶動新需求，創造新市場，半導體產業也維持穩定的成長；同時在全球高科技產業支出、產能利用率、以及庫存水準皆維持合理的情況下，對半導體市場的供需維繫也有相當正面的助益。民國九十六年，電子產業在以通訊及消費性電子產品為主流的強勁需求下帶動全球高科技產業持續成長，對上游半導體的市場需求也隨之激增，全球半導體市場產值在九十六年達 2,556 億美元，較前一年成長約 3.2%。隨著半導體技術的演進，相關之設備投資持續增加，尤其 DRAM 及晶圓廠在近兩年之投資明顯提升，其所增加產出的晶圓更須相對的封裝測試設備投資給予支援，九十六年全球半導體相關資本支出成長近 5.2%。蔚華科技本著核心競爭力所建立的堅實基礎，秉持專業與創新的信念，以客戶為導向的服務態度，充分配合客戶擴充產能的需求，持續為客戶尋求最切合市場需求的解決方案，協助客戶發揮生產綜效，有效降低成本，這方面的努力，已獲得客戶的高度肯定與支持。蔚華科技九十六年的經營實績依舊亮麗，民國九十六年營收新台幣 67.13 億元，稅後淨利達新台幣 7.8 億元，基本每股盈餘 4.05 元，在快速變動的產業環境中，蔚華科技仍然適時掌握市場脈動，締造佳績。

回顧九十六年，蔚華科技專注於核心競爭優勢上，在開拓新市場與引進新產品線方面持續進展，同時更致力於提升自有技術，持續擴充竹科分公司的半導體設計驗證技術中心，與研發製造中心，全面整合設計與技術研發功能；在開拓市場方面，配合客戶在中國的投資，繼續擴充營運據點，就近提供服務，並在每年三月份持續參加上海國際半導體設備暨材料展，將本公司的最新產品與服務介紹予當地客戶，對積極開拓新的市場領域漸收成效；在新產品線方面，在九十五年度已新增的原主要供應商東京精密（Accretech）在封裝領域的設備，即晶圓研磨拋光設備與切割設備；日立先端科技股份有限公司(Hitachi High-Technologies Corp.)的晶圓檢測設備；以及美商太克科技（Tektronix）的量測設備等新產品線在九十六年持續產生營運效益。在營運管理上，蔚華科技持續提高營運資本管理績效，更著重人力資源管理，培養及引進專業人才，同時也順利完成盈餘轉增資，實收資本額由新台幣 18.2 億元增至 19.4 億元。

展望未來一年的業務經營，最主要的影響是由於受到能源價格居高不下及美國次級房貸危機所引起的全球經濟景氣趨緩，預期半導體產業的成長將受到某種程度的壓抑，全球各主要研究機構預估今年半導體市場的成長幅度將較往年為低；另一方面，半導體技術從 90nm、65nm，逐步推進到 45nm 等高階製程，相關的資本支出勢必增加，對半導體設備的長期需求將樂觀以待。而亞太、日本地區仍是未來產業成長的主軸，資本支出比重持續提高。就台灣半導體產業而言，台灣仍是全球最重要的半導體生產基地，相關 IC 產業在全球供應鏈中都佔有相當重

要的地位，根據經濟部 ITIS 的報告，九十六年台灣 IC 產業產值較前一年成長約 5.3%，達新台幣 14,667 億，預計九十七年台灣 IC 產業產值仍將有約 8.4% 的成長。台灣另一目標兆元產業的 TFT-LCD 產值於九十六年已超過新台幣 12,800 億，已達到兆元的目標。就長遠來看，此種趨勢將使得以提供高科技產業整合解決方案的蔚華科技有相當寬廣的成長空間，蔚華科技將持續積極開拓 12 吋晶圓廠與 TFT-LCD 生產所需之多元化產品線、以及半導體測試與封裝領域的最新設備，以符合產業趨勢，並全力拓展新的市場領域，爭取更多客戶，同時更重視開發自有技術，強化半導體設計驗證技術，進一步協助客戶進行產品研發，提供國內廠商享有與世界級半導體設計公司相同水準的高度專業技術支援，俾發揮蔚華科技以專業經銷為基礎，提供客戶整合技術服務的最佳效益。

今後，蔚華科技將本著核心競爭力所建構的堅實基礎，為客戶尋求最切合市場需求的解決方案，適時反應市場脈動，在瞬息萬變的產業環境中，堅持以客戶為導向的服務，隨時因應市場變革，為股東創造最大價值。最後，感謝所有股東對蔚華科技的全力支持。

謹祝各位 身體健康 萬事如意

董事長暨總經理 許宗賢

貳、公司簡介

一、設立日期

本公司設立於民國七十六年十二月十一日。

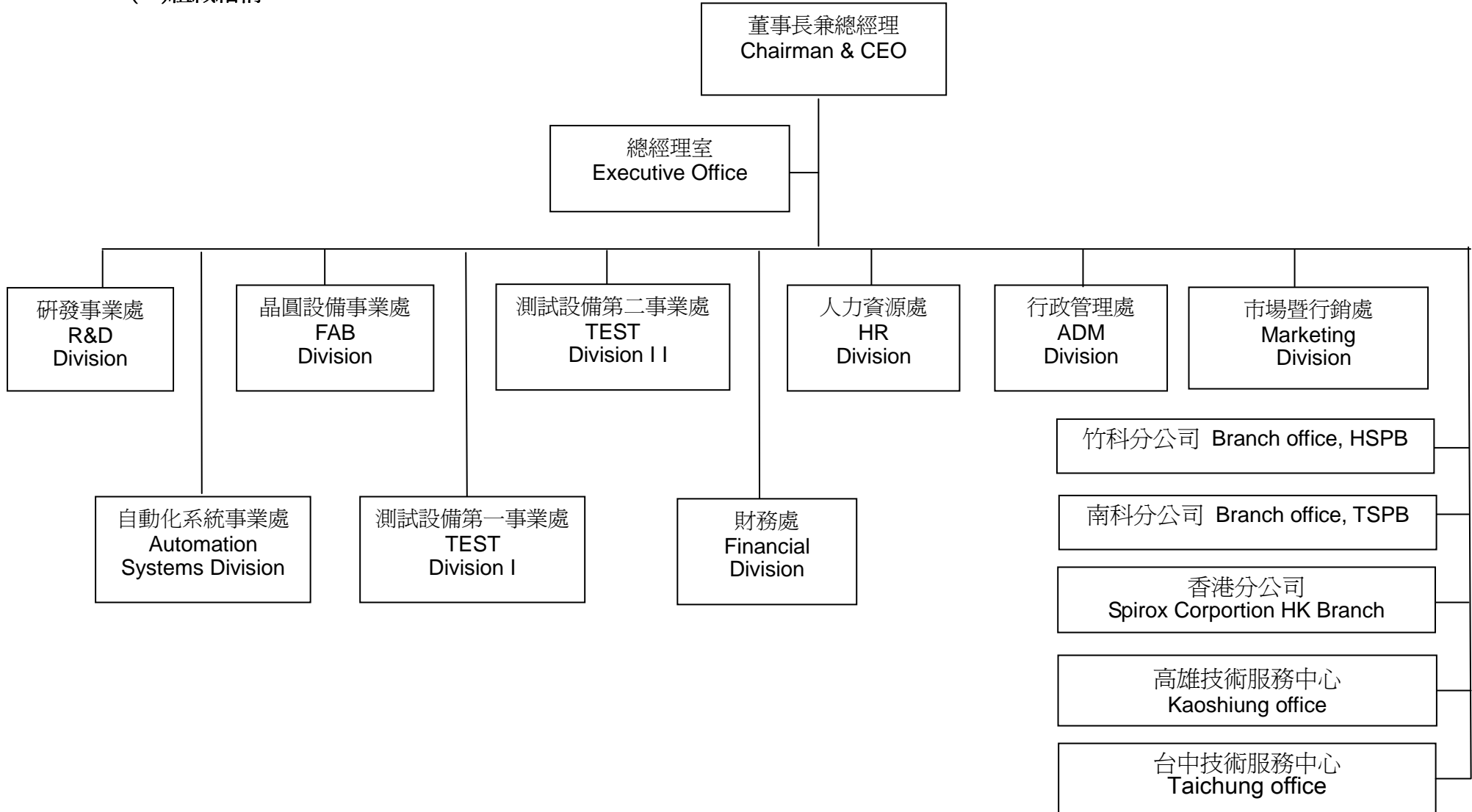
二、公司沿革

- | | |
|--------------|--|
| 民國 76 年 12 月 | 公司設立，資本額新台幣伍佰萬元。 |
| 民國 79 年 7 月 | 遷址至新竹市光復路一段 402 號 2 樓。 |
| 民國 81 年 4 月 | 遷址至新竹市自由路 69 號 6 樓之 1。 |
| 民國 83 年 1 月 | 本著提供客戶測試解決方案為宗旨，成立測試應用部門，提供客戶各項積體電路測試所需之諮詢及測試程式應用、研究與開發。 |
| 民國 83 年 9 月 | 設立高雄辦事處。 |
| 民國 86 年 1 月 | 新加坡分公司成立。 |
| 民國 88 年 1 月 | 成立子公司華相科技股份有限公司。 |
| 民國 88 年 3 月 | 設立技術訓練中心(Training & Demo Center)。 |
| 民國 89 年 1 月 | 本著為客戶提供整體解決方案及加強服務品質為宗旨，將原先之測試應用部門，擴大為測試應用研發中心及測試訓練中心。另外，也成立測試資訊研發中心，以提供半導體後段製程、封裝、測試整合解決方案。 |
| 民國 89 年 8 月 | 成立竹北研發中心，主要宗旨在持續開發先進測試相關設備、產能、良率提升、本土化、系統等技術。 |
| 民國 91 年 6 月 | 投審會核准大陸投資案，成立蔚華集成電路(上海)有限公司。 |
| 民國 91 年 9 月 | 證期會核准上市。 |
| 民國 91 年 12 月 | 正式於台灣證券交易所掛牌交易。 |
| 民國 92 年 9 月 | 完成合併蔚華系統股份有限公司，合併增資發行新股伍佰伍拾肆萬肆仟貳佰肆拾壹股。 |
| 民國 92 年 12 月 | 設立竹科分公司，並將竹北研發中心遷至竹科分公司。 |
| 民國 93 年 2 月 | 設立南科分公司。 |
| 民國 93 年 2 月 | 成立 IC 驗證技術中心。 |
| 民國 94 年 1 月 | 成立蔚華教育基金會，贊助社會公益與教育活動。 |
| 民國 94 年 5 月 | 公司遷移至新竹市水源街 95 號。 |
| 民國 94 年 6 月 | 成立子公司科頓蔚華技術整合股份有限公司。 |
| 民國 94 年 11 月 | 設立華相集成電路(上海)有限公司 |
| 民國 95 年 12 月 | 成立馬來西亞分公司。 |
| 民國 96 年 12 月 | 公司成立二十週年，舉辦高科技產業「價值經略論壇」，邁向另外一個里程碑。 |

參、公司治理報告

一、組織系統

(一)組織結構



(二)主要部門所營業務

部 門 別	職 掌 業 務
總經理室	1. 各事業單位暨海內外子公司營運管理 2. 經營策略制定與規劃 3. 專案執行 4. 內部稽核 5. 研發與創新 6. 投資人關係 7. 投資及財務運作
市場暨行銷處	1. 產業分析與發展 2. 公共關係 3. 市場企劃 4. 各營利事業處產品行銷及推廣
人力資源處	專責公司人員招募、配置、學習發展、績效考核、員工關係等人力資源相關事務。
行政管理處	專責公司行政、總務採購、後勤支援及資訊管理系統之發展、維護與整合
財務處	1. 財會制度之建立及運作；財務報表和管理報表的編製與管理。 2. 預算編製與管控、資金規劃管理、資本結構政策制定與資本預算之規劃。 3. 稅務、股務與法務相關業務。 4. 進出口業務。
研發事業處	1. 各事業處所需半導體設計驗證及測試相關技術取得、研發與資源整合 2. 半導體設計驗證及測試智財權、研發計畫與技術管控及商品化 3. 半導體可測性設計 (DFT) 與矽智財 (IP) 研發
晶圓設備 事業處	1. 半導體晶圓製程設備及廠務設備代理及服務 2. 薄膜電晶體、液晶顯示器製程設備代理及服務 3. 覆晶技術製程設備代理及服務
測試設備 第一事業處	1. 半導體設計驗證及測試設備/儀器之軟硬體開發、銷售及服務 2. 半導體測試設備/儀器之零組件維修服務 3. 半導體測試廠自動化工程之軟硬體開發、銷售及服務 半導體測試技術訓練及諮詢中心，提供先進設備使用技術訓練及技術諮詢
測試設備 第二事業處	1. 半導體測試設備如全自動晶圓針測機、晶圓表面異常檢測機、IC 分類機等之代理、服務、製造及研發 2. 半導體封裝設備如拋光研磨機、晶圓切割機等之相關零組件之代理、服務、製造及研發
自動化系統 事業處	1. 半導體(積體電路及 TFT LCD)機台設備自動化系統軟體研究、開發、生產及銷售 2. 半導體(積體電路及 TFT LCD)製程自動化系統軟體研究、開發、生產及銷售 3. 半導體(積體電路及 TFT LCD)自動傳輸系統(AMHS)之硬體代理及系統設計、開發及服務

二、董事、監察人、總經理、副總經理、協理、各部門及分支機構主管資料

(一)董事、監察人

97年4月15日

職稱	姓名	選任日期	任期	初次選任日期	選任時持有股份		現在持有股數		配偶、未成年子女現在持有股份		利用他人名義持有股份		主要經(學)歷	目前兼任本公司及其他公司之職務	具配偶或二親等以內關係之其他主管、董事或監察人		
					股數	持股比率	股數	持股比率	股數	持股比率	股數	持股比率			職稱	姓名	關係
董事長	許宗賢	95.6.6	3年	76.12.11	16,092,809	8.74%	12,807,558	6.57%	787,946	0.40%	—	—	彰化師大物理系、致福公司、泰譜科技	蔚華科技總經理、華相科技董事長、欣傳投資董事長、蔚華國際董事、華相國際董事、Spirox Corp. USA 董事、Spirox Corp. Singapore 董事、Spirox Cayman 董事、蔚華集成電路(上海)董事、科頓蔚華技術整合(股)公司董事長、華相集成電路(上海)董事、Spirox Malaysia 董事	監察人之代表人	許宗富	兄弟
董事	陳有諒	95.6.6	3年	76.12.11	10,605,641	5.76%	11,183,158	5.74%	—	—	—	—	台大電機系、金寶電子、經緯電腦、泰譜科技、蔚華科技董事長	金麗科技董事長、波若威科技董事、北辰科技董事、台灣典範半導體董事、福葆電子董事	無	無	無
董事	蘇毅勝	95.6.6	3年	76.12.11	4,598,789	2.50%	8,448,409	4.33%	650,563	0.33%	—	—	大同工學院電機系、蔚華系統總經理	無	無	無	無
董事	吳建璋	95.6.6	3年	93.5.27	2,365,774	1.28%	2,705,778	1.39%	—	—	—	—	工業技術學院電子系、聯華電子、Silicon Plus (Sunnyvale USA)	蔚華科技副總經理、欣傳投資董事、華相科技董事、Spirox Cayman 董事、科頓蔚華技術整合(股)公司董事及總經理	無	無	無
董事	楊宏澤	95.6.6	3年	91.6.21	122,544	0.07%	236,791	0.12%	4,878	0.00%	—	—	成大電機碩士、清大電機博士、中原大學電機工程學系教授	蔚華科技副總經理、國立成功大學電機系教授	無	無	無
董事	鄭萬來	95.6.6	3年	91.6.21	394,898	0.21%	435,018	0.22%	—	—	—	—	輔大企管系、永彰機電財務協理、副總	永彰機電董事及總經理、永鍊董事長、波若威董事、金麗科技監察人、力成科技董事、晟德大藥廠董事、友永董事	無	無	無
董事	鄭嘉良	95.6.6	3年	95.6.6	20,413	0.01%	22,486	0.01%	35,194	0.02%	—	—	美國奧瑞岡大學物理博士、美國奧瑞岡大學化學系博士後研究及講師、國立臺灣師範大學物理系助理教授	國立東華大學教授	無	無	無

職稱	姓名	選任日期	任期	初次選任日期	選任時持有股份		現在持有股數		配偶、未成年子女現在持有股份		利用他人名義持有股份		主要經(學)歷	目前兼任本公司及其他公司之職務	具配偶或二親等以內關係之其他主管、董事或監察人		
					股數	持股比率	股數	持股比率	股數	持股比率	股數	持股比率			職稱	姓名	關係
監察人	蔡文預	95.6.6	3年	91.6.21	-	-	-	-	-	-	-	-	台大商學學士、政大企管碩士、信彰聯合會計師事務所所長、華南銀行監察人、實踐大學講師	華南金控監察人、華南銀行監察人、美吾華董事、安節稅務諮詢董事、沛亨半導體監察人、實踐大學講師、信彰聯合會計師事務所所長、信加實業董事	無	無	無
監察人	仲崇玉	95.6.6	3年	92.6.19	59,903	0.03%	65,989	0.03%	3,143,183	1.61%	-	-	國立空中大學商學系	無	副總經理	黃子哲	夫妻
監察人	晨怡投資有限公司	95.6.6	3年	95.6.6	2,562,476	1.39%	1,500,900	0.77%	-	-	-	-	-	無	無	無	無
	晨怡投資有限公司代表人：許宗富	95.6.6	3年	95.6.6	100,266	0.05%	100,452	0.05%	-	-	-	-	台南長榮高中機械製圖科、台南美富工業廠長	晨怡投資有限公司管理部經理	董事長暨總經理	許宗賢	兄弟

法人股東之主要股東

法人股東名稱	法人股東之主要股東
晨怡投資有限公司	許宗賢

董事及監察人所具專業知識及獨立性情形

姓名	是否具有五年以上工作經驗 及下列專業資格			符合獨立性情形（註）										兼任 其他 公開 發行 公司 獨立 董事 家數
	商 務 、 法 務 、 財 務 、 會 計 或 公 司 業 務 所 須 相 關 科 系 之 公 私 立 大 專 院 校 講 師 以 上	法 官 、 檢 察 官 、 律 師 、 會 計 師 或 其 他 與 公 司 業 務 所 需 之 國 家 考 試 及 格 領 有 證 書 之 專 門 職 業 及 技 術 人 員	商 務 、 法 務 、 財 務 、 會 計 或 公 司 業 務 所 須 之 工 作 經 驗	1	2	3	4	5	6	7	8	9	10	
許宗賢			✓				✓	✓		✓		✓	✓	
陳有諒			✓				✓	✓		✓	✓	✓	✓	
蘇毅勝			✓	✓			✓	✓	✓	✓	✓	✓	✓	
吳建璋			✓				✓	✓	✓	✓	✓	✓	✓	
楊宏澤	✓		✓		✓	✓	✓	✓	✓	✓	✓	✓	✓	
鄭萬來			✓	✓	✓	✓	✓	✓	✓	✓	✓	✓	✓	
鄭嘉良	✓		✓	✓	✓	✓	✓	✓	✓	✓	✓	✓	✓	
蔡文預	✓		✓		✓	✓	✓	✓	✓	✓	✓	✓	✓	1
仲崇玉			✓	✓	✓			✓	✓	✓	✓	✓	✓	
晨怡投資有限公司 代表人 許宗富			✓	✓	✓	✓		✓	✓	✓		✓	✓	

註：各董事、監察人於選任前二年及任職期間符合下述各條件者，請於各條件代號下方空格中打“✓”。

- (1)非為公司或其關係企業之受僱人。
- (2)非公司或其關係企業之董事、監察人(但如為公司或其母公司、公司直接及間接持有表決權之股份超過百分之五十之子公司之獨立董事者，不在此限)。
- (3)非本人及其配偶、未成年子女或以他人名義持有公司已發行股份總額百分之一以上或持股前十名之自然人股東。
- (4)非前三款所列人員之配偶、二親等以內親屬或五親等以內直系血親親屬。
- (5)非直接持有公司已發行股份總額百分之五以上法人股東之董事、監察人或受僱人，或持股前五名法人股東之董事、監察人或受僱人。
- (6)非與公司有財務或業務往來之特定公司或機構之董事（理事）、監察人（監事）、經理人或持股百分之五以上股東。
- (7)非為公司或關係企業提供商務、法務、財務、會計等服務或諮詢之專業人士、獨資、合夥、公司或機構之企業主、合夥人、董事（理事）、監察人（監事）、經理人及其配偶。
- (8)未與其他董事間具有配偶或二親等以內之親屬關係。
- (9)未有公司法第 30 條各款情事之一。
- (10)未有公司法第 27 條規定以政府、法人或其代表人當選。

(二)總經理、副總經理、協理、各部門及分支機構主管

97年4月15日

職稱	姓名	選(就)任日期	持有股份		配偶、未成年子女持有股份		利用他人名義持有股份		主要經(學)歷	目前兼任其他公司之職務	具配偶或二親等以內關係之經理人		
			股數	持股比率	股數	持股比率	股數	持股比率			職稱	姓名	關係
總經理	許宗賢	85.1.1	12,807,558	6.57%	787,946	0.40%	—	—	彰化師大物理系、致福公司、泰譜科技	華相科技董事長、欣傳投資董事長、蔚華國際董事、華相國際董事、Spirox Corp. USA 董事、Spirox Corp. Singapore 董事、Spirox Cayman 董事、蔚華集成電路(上海)董事、科頓蔚華技術整合(股)公司董事長、華相集成電路(上海)董事、Spirox Malaysia 董事	無	無	無
業務副總經理	吳建璋	89.1.1	2,705,778	1.39%	—	—	—	—	工業技術學院電子系、聯華電子、Silicon Plus (Sunnyvale,USA)	欣傳投資董事、華相科技董事、Spirox Cayman 董事、科頓蔚華技術整合(股)公司董事及總經理	無	無	無
客戶支援副總經理	黃子哲	89.1.1	3,143,183	1.61%	65,989	0.03%	—	—	崑山工專電機科、飛虹積體電路	欣傳投資董事、科頓蔚華技術整合(股)公司董事、Spirox Cayman 董事	無	無	無
業務副總經理	李朝明	90.1.1	1,436,070	0.74%	—	—	—	—	華夏工專電機科、RCA、九族文化村、HARRIS	華相科技副董事長、蔚華集成電路(上海)副董事長、華相集成電路(上海)董事	無	無	無
副總經理	程乙漳	89.1.1	946,247	0.49%	68,008	0.03%	—	—	台灣大學物理研究所 中央研究院、工研院電子所	無	無	無	無
研發副總經理	楊宏澤	92.7.1	236,791	0.12%	4,878	0.00%	—	—	清大電機博士、中原大學電機工程學系教授	國立成功大學電機系教授	無	無	無
副總經理	陳志峰	94.1.28	152,178	0.08%	2,434	0.00%	—	—	中原大學電子系、聯華電子、華隆微電子、人宇電子、亞全科技	蔚華集成電路(上海)總經理、華相集成電路(上海)總經理	無	無	無
副總經理	林志堃	96.6.1	10,000	0.01%	—	—	—	—	University of Pittsburgh MBA, MS of MIS、Accenture	無	無	無	無
副總經理暨財務長	謝祖葳	96.10.1	—	—	—	—	—	—	政治大學統計系、加拿大豐業銀行、虹拜建設、象鼎建設、中國信託、普立爾科技、舜宇光學	無	無	無	無
副總經理	徐啓東	89.1.1 (註 1)	—	—	—	—	—	—	成功大學會計系、台灣塑膠公司、中美和石化公司、優品化學公司	無	無	無	無
副總經理	侯英豪	96.10.1 (註 2)	—	—	—	—	—	—	文化大學勞工研究所、台灣高鐵、國巨電子	無	無	無	無
應用工程協理	黃啓峰	90.1.18	310,530	0.16%	—	—	—	—	台灣大學電機研究所、技鼎科技	無	無	無	無
應用工程協理	蕭建豪	90.1.18	623,973	0.32%	75,097	0.04%	—	—	台灣工業技術學院電子所、華泰電子、聯華電子	無	無	無	無

註 1: 徐啓東於 96 年 7 月退休。

註 2: 侯英豪於 97 年 3 月轉任顧問。

(三)最近年度支付董事、監察人、總經理及副總經理之酬金

1.董事之酬金

96年度；單位：新台幣仟元

職稱	姓名	董事酬金						A、B及C等三項 總額占稅後純益 之比例		兼任員工領取相關酬金								A、B、C、D及E等五項 總額占稅後純益之比例		有無領取來自子公司以外轉投資事業酬金
		報酬(A)		盈餘分配之酬勞(B)(註)		業務執行費用(C)				薪資、獎金及特支費等(D)		盈餘分配員工紅利(E)				員工認股權憑證得認購股數(F)				
		本公司	合併報表內所有公司	本公司	合併報表內所有公司	本公司	合併報表內所有公司	本公司	合併報表內所有公司	本公司	合併報表內所有公司	本公司		合併報表內所有公司		本公司	合併報表內所有公司	本公司	合併報表內所有公司	
												現金紅利金額	股票紅利金額	現金紅利金額	股票紅利金額					
董事	許宗賢	1,283	2,143	11,640	12,536	0	0	1.66%	1.88%	20,931	27,540	2,216	15,034	2,216	15,034	320個單位	320個單位	6.54%	7.62%	無
	陳有諒																			有
	鄭嘉良																			無
	吳建璋																			無
	蘇毅勝																			無
	鄭萬來																			有
	楊宏澤																			無

註：係96年度盈餘分配議案經董事會通過擬議配發之董事酬勞，惟該盈餘分配議案尚須股東會同意。

酬金級距表

給付本公司各個董事酬金級距	董事姓名			
	前三項酬金總額(A+B+C)		前五項酬金總額(A+B+C+D+E)	
	本公司	合併報表內所有公司 G	本公司	合併報表內所有公司 H
低於 2,000,000 元	鄭嘉良、吳建璋、蘇毅勝、鄭萬來、楊宏澤	鄭嘉良、吳建璋、蘇毅勝、鄭萬來、楊宏澤	鄭嘉良、蘇毅勝、鄭萬來	鄭嘉良、蘇毅勝、鄭萬來
2,000,000 元(含)~5,000,000 元	許宗賢、陳有諒	陳有諒	陳有諒	陳有諒
5,000,000 元(含)~10,000,000 元	-	許宗賢	楊宏澤	楊宏澤
10,000,000 元(含)~15,000,000 元	-	-	-	-
15,000,000 元(含)~30,000,000 元	-	-	許宗賢、吳建璋	吳建璋
30,000,000 元(含)~50,000,000 元	-	-	-	許宗賢
50,000,000 元(含)~100,000,000 元	-	-	-	-
100,000,000 元以上	-	-	-	-
總計	7	7	7	7

2.監察人之酬金

96 年度；單位：新台幣仟元

職稱	姓名	監察人酬金						A、B 及 C 等三項總額占稅後純益之比例		有無領取來自子公司以外轉投資事業酬金
		報酬(A)		盈餘分配之酬勞(B) (註)		業務執行費用(C)		本公司	合併報表內所有公司	
		本公司	合併報表內所有公司	本公司	合併報表內所有公司	本公司	合併報表內所有公司			
監察人	蔡文預 仲崇玉 晨怡投資 代表人： 許宗富	0	0	3,360	3,360	0	0	0.43%	0.43%	無

註：係 96 年度盈餘分配議案業經董事會通過擬議配發之監察人酬勞，惟該盈餘分配議案尚須股東會同意。

酬金級距表

給付本公司各個監察人酬金級距	監察人姓名	
	前三項酬金總額(A+B+C)	
	本公司	合併報表內所有公司 D
低於 2,000,000 元	蔡文預、仲崇玉、晨怡投資代表人許宗富	蔡文預、仲崇玉、晨怡投資代表人許宗富
2,000,000 元 (含) ~ 5,000,000 元	-	-
5,000,000 元 (含) ~ 10,000,000 元	-	-
10,000,000 元 (含) ~ 15,000,000 元	-	-
15,000,000 元 (含) ~ 30,000,000 元	-	-
30,000,000 元 (含) ~ 50,000,000 元	-	-
50,000,000 元 (含) ~ 100,000,000 元	-	-
100,000,000 元以上	-	-
總計	3	3

3.總經理及副總經理之酬金

96 年度；單位：新台幣仟元

職稱	姓名	薪資(A)		獎金及特支費等等(B)		盈餘分配之員工紅利金額(C) (註 3)				A、B 及 C 等三項總額占稅後純益之比例 (%)		取得員工認股權憑證數額		有無領取來自子公司以外轉投資事業酬金
		本公司	合併報表內所有公司	本公司	合併報表內所有公司	本公司		合併報表內所有公司		本公司	合併報表內所有公司	本公司	合併報表內所有公司	
						現金紅利金額	股票紅利金額	現金紅利金額	股票紅利金額					
總經理	許宗賢	24,289	28,005	23,652	27,890	4,960	32,294	4,960	32,294	10.91%	11.93%	320 個單位	320 個單位	無
副總	程乙漳													
副總	吳建璋													
副總	黃子哲													
副總	楊宏澤													
副總	李朝明													
副總	陳志峰													
副總	徐啓東(註 1)													
副總	林志堃													
副總	謝祖葳													
副總	侯英豪(註 2)													

註 1：徐啓東已於 96 年 7 月退休。

註 2：侯英豪已於 97 年 3 月轉任顧問。

註 3：96 年度盈餘分配議案業經董事會通過擬議配發之員工紅利，惟該盈餘分配議案尚須股東會同意。

酬金級距表

給付本公司各個總經理及副總經理酬金級距	總經理及副總經理姓名	
	本公司	合併報表內所有公司 D
低於 2,000,000 元	徐啓東、侯英豪	徐啓東、侯英豪
2,000,000 元 (含) ~ 5,000,000 元	林志堃、謝祖葳	林志堃、謝祖葳
5,000,000 元 (含) ~ 10,000,000 元	程乙漳、黃子哲、楊宏澤、陳志峰	程乙漳、黃子哲、楊宏澤、陳志峰
10,000,000 元 (含) ~ 15,000,000 元	吳建璋、李朝明	吳建璋、李朝明
15,000,000 元 (含) ~ 30,000,000 元	許宗賢	許宗賢
30,000,000 元 (含) ~ 50,000,000 元	-	-
50,000,000 元 (含) ~ 100,000,000 元	-	-
100,000,000 元以上	-	-
總計	11	11

4.配發員工紅利之經理人姓名及配發情形

96年盈餘分配之員工紅利(擬議數)
單位：新台幣仟元

	職稱	姓名	股票紅利金額	現金紅利金額	總計	總額占稅後純益之比例
經理人	董事長兼總經理	許宗賢	291		42.9	.4
	董事兼副總經理	吳建璋				
	董事兼副總經理	楊宏澤				
	副總經理	程乙漳				
	副總經理	黃子哲				
	副總經理	李朝明				
	副總經理	陳志峰				
	副總經理兼財會 主管	徐啓東(註 1)				
	副總經理	林志堯				
	副總經理兼財務 主管	謝祖葳				
	副總經理	侯英豪(註 2)				
	協理	黃啓鋒				
	協理	蕭建豪				
	會計主管					

註 1：徐啓東 96年

註 2：侯英豪 9年

(四)分別比較說明本公司及合併報表所有公司於最近二年度支付本公司董事、監察人、總經理及副總經理酬金總額占稅後純益比例之分析並說明給付酬金之政策、標準與組合、訂定酬金之程序及與經營績效之關聯性

本公司及合併報表公司於九十六年度及九十五年度支付董事及監察人酬金總額占稅後純益比例分別為 1.88%、2.96%以及 0.43%、0.54%，係依據本公司章程規定之給付酬金之政策、標準、組合及訂定酬金程序發放。九十六年度及九十五年度支付總經理及副總經理酬金總額占稅後純益比例分別為 11.93%及 13.2%，係參酌同業水準支付。

三、公司治理運作情形

(一)董事會運作情形

最近年度董事會開會共五次，董事監察人出席情形如下：

職稱	姓名	實際出(列)席次數	委託出席次數	實際出(列)席率(%)	備註
董事長	許宗賢	5	0	100%	改選日期：95年6月6日。連任董事
董事	陳有諒	5	0	100%	改選日期：95年6月6日。連任董事
董事	吳建璋	5	0	100%	改選日期：95年6月6日。連任董事
董事	楊宏澤	5	0	100%	改選日期：95年6月6日。連任董事
董事	蘇毅勝	2	0	40%	改選日期：95年6月6日。新任董事
獨立董事	鄭萬來	4	0	80%	改選日期：95年6月6日。連任董事
獨立董事	鄭嘉良	3	1	60%	改選日期：95年6月6日。新任董事
獨立監察人	蔡文預	5	0	100%	改選日期：95年6月6日。連任監察人
監察人	仲崇玉	0	0	0%	改選日期：95年6月6日。連任監察人
監察人	晨怡投資有限公司代表人：許宗富	0	0	0%	改選日期：95年6月6日。新任監察人

(二)審計委員會運作情形：本公司尚未設置審計委員會

(三)公司治理運作情形及其與上市上櫃公司治理實務守則差異情形及原因

項目	運作情形	與上市上櫃公司治理實務守則差異情形及原因
<p>一、公司股權結構及股東權益</p> <p>(一) 公司處理股東建議或糾紛等問題之方式</p> <p>(二) 公司掌握實際控制公司之主要股東及主要股東之最終控制者名單之情形</p> <p>(三) 公司建立與關係企業風險控管機制及防火牆之方式</p>	<p>(一) 本公司由發言人處理上述問題。</p> <p>(二) 本公司隨時掌握董事、監察人、經理人及持股百分之十以上大股東之持股情形。</p> <p>(三) 本公司已依法令於內部控制制度中建立相關制度。</p>	<p>無</p>
<p>二、董事會之組成及職責</p> <p>(一) 公司設置獨立董事之情形</p> <p>(二) 定期評估簽證會計師獨立性之情形</p>	<p>(一) 本公司目前設有二席獨立董事。</p> <p>(二) -</p>	<p>會計師已能超然獨立審查公司財務，本公司將依相關法令規定辦理。</p>
<p>三、監察人之組成及職責</p> <p>(一) 公司設置獨立監察人之情形</p> <p>(二) 監察人與公司之員工及股東溝通之情形</p>	<p>(一) 本公司目前設有一席獨立監察人。</p> <p>(二) 除本公司相關業務由同仁定期向獨立監察人報告外，監察人如有任何問題皆可直接詢問相關業務同仁。</p>	<p>無</p>
<p>四、建立與利害關係人溝通管道之情形</p>	<p>本公司對不同主體(含利害關係人)皆視不同狀況設有溝通管道。</p>	<p>無</p>
<p>五、資訊公開</p> <p>(一) 公司架設網站，揭露財務業務及公司治理資訊之情形</p> <p>(二) 公司採行其他資訊揭露之方式(如架設英文網站、指定專人負責公司資訊之蒐集及揭露、落實發言人制度、法人說明會過程放置公司網站等)</p>	<p>(一) 本公司已設有網站介紹有關之業務各項活動，另有關於揭露財務及公司治理資訊，已依相關明確法令規定辦理。</p> <p>(二) 本公司已設有英文網站介紹有關之業務各項活動，並指派專人負責公司資訊之蒐集及揭露，並建立及落實發言人制度。</p>	<p>無</p>

項目	運作情形	與上市上櫃公司治理實務守則差異情形及原因
六、公司設置提名或薪酬委員會等功能委員會之運作情形	本公司尚無設置。	本公司目前設置董事7人、監察人3人，依營運需要，隨時召開會議，充分溝通，對於董事會之主要任務及監督管理功能，均可充分執行。
七、公司如依據「上市上櫃公司治理實務守則」訂有公司治理實務守則者，請敘明其運作與所訂公司治理實務守則之差異情形：本公司未訂有公司治理實務守則，故不適用。		
八、請敘明公司對社會責任（如人權、員工權益、僱員關懷、環保、社區參與、社會貢獻、社會服務、投資者關係、供應商關係及利害關係人之權利等）所採行之制度與措施及履行社會責任情形：本公司積極參與各項社會公益活動。民國九十四年本公司成立蔚華教育基金會，透過贊助各項教育、文化、藝術等公益活動回饋社會。		
九、其他有助於瞭解公司治理運作情形之重要資訊（如董事及監察人進修之情形、風險管理政策及風險衡量標準之執行情形、保護消費者或客戶政策之執行情形、公司為董事及監察人購買責任保險之情形等）： 1.本公司已依股東會決議為董事及監察人購買責任險。 2.本公司獨立董事及監察人皆有定期進修。		
十、如有公司治理自評報告或委託其他專業機構之公司治理評鑑報告者，應敘明其自評（或委外評鑑）結果、主要缺失（或建議）事項及改善情形：不適用。		

(四)公司是否訂有公司治理守則及相關規章，如是，其查詢方式

本公司目前尚未訂有公司治理守則及相關規章。

(五)其他足以增進公司治理運作情形：不適用。

(六)內部控制制度執行狀況

(1)內部控制聲明書：詳第 63 頁

(2)委託會計師專案審查內部控制制度者，應揭露會計師審查報告：不適用。

(七)最近年度及截至年報刊印日止公司及其內部人員依法被處罰、公司對其內部人員違反內部控制制度規定之處罰、主要缺失與改善情形：無。

(八)最近年度及截至年報刊印日止，股東會及董事會之重要決議

1. 96 年度股東會重要決議：
 - (1) 承認九十五年度營業報告書及財務報表。
 - (2) 承認九十五年度盈餘分派案。
 - (3) 通過九十五年度股東股利、員工紅利轉增資發行新股案。
 - (4) 通過修訂公司章程部份條文案。
 - (5) 通過修訂「董事及監察人選舉辦法」案。
 - (6) 通過修訂「取得或處分資產處理程序」案。
 - (7) 通過修訂「背書保證辦法」案。
 - (8) 通過九十六年度私募案。
2. 96 年度及截至年報刊印日止，董事會重要決議：
 - (1) 96 年 3 月 12 日
 - a.通過召開九十六年度股東常會之時間及地點。
 - b.訂定本公司九十五年第四季員工認股權憑證換發普通股之增資基準日。
 - (2) 96 年 4 月 26 日
 - a.承認九十五年度財務決算報表。
 - b.承認九十五年度盈餘分派案。
 - c.通過九十五年度股東股利、員工紅利轉增資發行新股案。
 - d.訂定本公司九十六年第一季員工認股權憑證換發普通股之增資基準日案。
 - e.通過修訂「公司章程」部分條文案。
 - f.通過修訂「董事及監察人選舉辦法」案。
 - g.通過修訂「取得或處分資產處理程序」案。
 - h.通過修訂「背書保證辦法」案。
 - i.通過本公司私募案。
 - j.通過出具本公司九十五年度之內部控制聲明書案。
 - (3) 96 年 7 月 10 日
 - a.訂定股東紅利、員工紅利轉增資發行新股及現金股利發放之除權、除息增資基準日。
 - b.訂定九十六年第二季員工認股權憑證換發普通股之增資基準日。
 - c.通過九十一年度第一次及第二次員工認股權憑證認股價格調整案。
 - d.通過財務主管異動案。
 - e.通過會計主管異動案。
 - (4) 96 年 8 月 29 日
 - a.承認九十六年上半年度財務報表案。
 - b.通過竹科分公司及南科分公司經理人異動案。
 - c.修訂本公司內部控制制度暨九十六年度內部稽核計畫。
 - (5) 96 年 10 月 30 日
 - a.通過台新銀行、永豐銀行授信額度續約一案。
 - b.訂定九十六年第三季員工認股權憑證換發普通股之增資基準日。
 - (6) 97 年 2 月 15 日
 - a.通過召開九十七年度股東常會之時間及地點。
 - b.訂定九十六年第四季員工認股權憑證換發普通股之增資基準日。
 - c.通過財務主管異動案。
 - d.通過為拓展大陸地區業務，以間接投資方式投資中國「蔚華集成電路(上海)有限公司」及「華相集成電路(上海)有限公司」。
 - (7) 97 年 4 月 25 日

- a.承認九十六年度營業報告書及財務決算報表。
- b.承認九十六年度盈餘分派案。
- c.通過九十六年度股東股利、員工紅利轉增資發行新股案。
- d.訂定員工分紅暨董監酬勞提撥比例案。
- e.訂定本公司九十七年第一季員工認股權憑證換發普通股之增資基準日案。
- f.修訂「公司章程」部分條文案。
- g.通過本公司九十六年度之內部控制聲明書案。
- h.通過本公司稽核主管異動案。
- i.討論本公司九十六年度私募案。
- j.討論本公司現金減資案。

(九)最近年度及截至年報刊印日止董事或監察人對董事會通過重要決議有不同意見且有紀錄或書面聲明者，其主要內容：無。

(十)最近年度及截止年報刊印日止，與財務報告有關人士(包括董事長、總經理、會計主管及內部稽核主管等)辭職解任情形之彙總。

97年4月30日

職稱	姓名	到任日期	解任日期	辭職或解任原因
財務、會計主管	徐啓東	89年1月1日	96年7月10日	內部職務調整
內部稽核主管	鄭媯尹	92年4月29日	97年3月31日	生涯規劃離職

四、會計師公費資訊

公司有下列情事之一者，應揭露會計師公費

- (一)給付簽證會計師、簽證會計師所屬事務所及其關係企業之非審計公費占審計公費之比例達四分之一以上者，應揭露審計與非審計公費金額及非審計服務內容：本公司並無非審計公費占審計公費之比例達四分之一以上者之情事。
- (二)更換會計師事務所且更換年度所支付之審計公費較更換前一年度之審計公費減少者，應揭露審計公費減少金額、比例及原因：本公司並無更換會計師事務所之情事。
- (三)審計公費較前一年度減少達百分之十五以上者，應揭露審計公費減少金額、比例及原因：本公司本年度之審計公費較前一年度減少未達百分之十五，故無需說明。

五、更換會計師資訊

本公司最近二年度更換會計師之原因為安永(原名致遠)會計師事務所內部組織調整。

六、公司之董事長、總經理、負責財務或會計事務之經理人，最近一年內曾任職於簽證會計師所屬事務所或其關係企業者，應揭露其姓名、職稱及任職於簽證會計師所屬事務所或其關係企業之期間

所稱簽證會計師所屬事務所之關係企業，係指簽證會計師所屬事務所之會計師持股超過百分之五十或取得過半數董事席次者，或簽證會計師所屬事務所對外發布或刊印之資料中列為關係企業之公司或機構。

本公司無此情事。

七、最近年度及截至年報刊印日止，董事、監察人、經理人及持股比例超過百分之十之股東股權移轉及股權質押變動情形

(一)董事、監察人、經理人及大股東股權變動情形

單位：股

職稱	姓名	96 年度		97 年度截至 4 月 15 日止	
		持有股數增 (減)數	質押股數增 (減)數	持有股數增 (減)數	質押股數增 (減)數
董事長兼總經理	許宗賢	768,289	0	0	0
董事	陳有諒	(10,062)	0	(290,000)	0
董事	蘇毅勝	4,237,564	0	(50,000)	0
董事兼副總經理	吳建璋	20,474	0	0	0
董事	鄭萬來	12,657	0	0	0
董事兼副總經理	楊宏澤	45,725	0	0	0
董事	鄭嘉良	654	0	0	0
監察人	晨怡投資	43,670	0	0	0
監察人代表人	許宗富	3,213	0	0	0
監察人	蔡文預	0	0	0	0
監察人	仲崇玉	1,920	0	0	0
副總經理	黃子哲	(10,000)	0	0	0
副總經理	李朝明	49,836	0	320,000	0
副總經理	程乙漳	(261,018)	0	62,000	0
副總經理	林志堯	10,000	0	0	0
副總經理暨財務長	謝祖葳	0	0	0	0
副總經理兼財會主管	徐啓東(註 1)	108,145	0	0	0
副總經理	侯英豪(註 2)	0	0	0	0
副總經理	陳志峰	(4,000)	0	0	0
協理	黃啓峰	(110,870)	0	(20,000)	0
協理	蕭建豪	13,420	0	46,000	0

註 1: 徐啓東於 96 年 7 月退休。

註 2: 侯英豪於 97 年 3 月轉任顧問。

(二)股權移轉之相對人爲關係人者，應揭露該相對人之姓名、與公司、董事、監察人、持股比例超過百分之十股東之關係及所取得股數

無。

八、持股比例占前十名之股東，其相互間為財務會計準則公報第六號關係人或為配偶、二親等以內之親屬關係之資訊

姓名	本人持有股份		配偶、未成年子女持有股份		利用他人名義合計持有股份		前十大股東相互間具有財務會計準則公報第六號關係人之關係者，其名稱及關係。		備註
	股數	持股比率	股數	持股比率	股數	持股比率	名稱	關係	
許宗賢	12,807,558	6.57%	787,946	0.40%	—	—	台新國際商業銀行受託信託財產專戶	保留運用決定權之信託	—
陳有諒	11,113,158	5.70%	—	—	—	—	—	—	—
許作鈿	10,026,995	5.14%	250,073	0.13%	—	—	永大機電工業股份有限公司	該公司董事長之二親等以內親屬	—
							永彰機電股份有限公司	該公司董事長之法人代表	—
蘇毅勝	8,408,409	4.31%	650,563	0.33%	—	—	—	—	—
永大機電工業股份有限公司	5,425,970	2.78%	—	—	—	—	許作鈿	該公司董事長之二親等以內親屬	—
台新國際商業銀行受託信託財產專戶	5,000,000	2.57%	—	—	—	—	許宗賢	保留運用決定權之信託專戶	—
永彰機電股份有限公司	4,510,851	2.31%	—	—	—	—	許作鈿	該公司董事長之法人代表	—
匯豐銀行託管摩根士丹利太平洋服務戶	3,615,445	1.85%	—	—	—	—	—	—	—
永大社會福利基金會	3,608,648	1.85%	—	—	—	—	—	—	—
黃子哲	3,129,183	1.61%	65,989	0.03%	—	—	—	—	—

九、公司、公司之董事、監察人、經理人及公司直接或間接控制之事業對同一轉投資事業之持股數，並合併計算綜合持股比例

本公司長期股權投資均持股 100%。

肆、募資情形

一、資本及股份

(一)股本來源

1.股份種類

97年4月15日

股 份 種 類	核定股本				未發行股份(股)	合計(股)	備註
	流通在外股份(股)			合計			
	已上市(櫃)	未上市(櫃)	合計				
普通股	194,929,602(註)	—	194,929,602	25,070,398	220,000,000	—	

註：含待登記股本 598,000 股。

2.股本形成經過

年 月	發行價格(元)	核定股本		實收股本		備註	
		股數(股)	金額(仟元)	股數(股)	金額(仟元)	股本來源(仟元)	其他
76.12	10,000	500	5,000	500	5,000	創立股本	—
84.01	10,000	2,500	25,000	2,500	25,000	現金增資 20,000	84年1月20日 84建三癸字第 108394 號
84.12	10,000	6,000	60,000	6,000	60,000	現金增資 35,000	84年12月27日 84建三乙字第 485336 號
87.05	10,000	16,000	160,000	10,000	100,000	現金增資 40,000	87年5月18日 經(87)商字第 110984 號
88.08	10,000	16,000	160,000	16,000	160,000	現金增資 60,000.00	88年8月13日 經(88)商字第 088129675 號
89.06	10	120,000,000	1,200,000	75,000,000	750,000	現金增資 590,000.00	89年7月20日 經(89)商字第 089125201 號
90.07	10	120,000,000	1,200,000	102,530,000	1,025,300	盈餘轉增資 275,300.00	90年7月11日 台財證一第 143776 號
91.08	10	220,000,000	2,200,000	121,196,500	1,211,965	盈餘轉增資 186,665.00	91年8月15日 台財證一字第 0910145467 號
92.07	10	220,000,000	2,200,000	129,348,825	1,293,488	盈餘轉增資 81,523.25	92年7月3日 台財證一字第 0920129288 號
92.08	10	220,000,000	2,200,000	134,893,066	1,348,931	合併發行新股 55,442.41	92年8月29日 台財證一字第 0920138356 號
93.06	10	220,000,000	2,200,000	144,531,920	1,445,319	盈餘轉增資 96,388.54	93年6月16日 台財證一字第 0930126746 號
94.01	10	220,000,000	2,200,000	146,670,920	1,466,709	員工認股權執行新股 21,390.00	94年1月25日 經授商字第 09401014270 號
94.07	10	220,000,000	2,200,000	147,885,920	1,478,859	員工認股權執行新股 12,150.00	94年5月12日 經授商字第 09401080400 號
94.08	10	220,000,000	2,200,000	148,314,920	1,483,149	員工認股權執行新股 4,290.00	94年8月3日 經授商字第 09401150110 號
94.09	10	220,000,000	2,200,000	161,578,796	1,615,788	盈餘轉增資 132,638.76	94年9月20日 經授商字第 09401184320 號
94.11	10	220,000,000	2,200,000	161,757,796	1,617,578	員工認股權執行新股 1,790.00	94年11月8日 經授商字第 09401223570 號
95.03	10	220,000,000	2,200,000	162,263,796	1,622,638	員工認股權執行新股 5,060.00	95年3月2日 經授商字第 09501035890 號

年 月	發行價格(元)	核定股本		實收股本		備註		
		股數(股)	金額(仟元)	股數(股)	金額(仟元)	股本來源(仟元)	以現金以外資產抵充股款者	其他
95.05	10	220,000,000	2,200,000	164,174,796	1,641,748	員工認股權執行新股 19,110.00	—	95年5月18日經授商字第09501085310號
95.08	10	220,000,000	2,200,000	165,410,796	1,654,108	員工認股權執行新股 12,360.00	—	95年8月8日經授商字第09501173170號
95.09	10	220,000,000	2,200,000	182,303,904	1,823,039	盈餘轉增資 168,931.08	—	95年9月28日金管證一字第0940128246號
95.11	10	220,000,000	2,200,000	182,338,904	1,823,389	員工認股權執行新股 350.00	—	95年11月8日經授商字第09501250750號
96.04	10	220,000,000	2,200,000	182,999,904	1,829,999	員工認股權執行新股 6,610.00	—	96年4月10日經授商字第09601067880號
96.05	10	220,000,000	2,200,000	184,044,904	1,840,449	員工認股權執行新股 10,450.00	—	96年5月21日經授商字第09601109810號
96.08	10	220,000,000	2,200,000	184,309,904	1,843,099	員工認股權執行新股 2,650.00	—	96年8月7日經授商字第09601187020號
96.08	10	220,000,000	2,200,000	194,183,602	1,941,836	盈餘轉增資 98,736.98	—	96年8月29日經授商字第09601210480號
96.12	10	220,000,000	2,200,000	194,296,602	1,942,966	員工認股權執行新股 1,130.00	—	96年12月19日經授商字第09601308730號
97.03	10	220,000,000	2,200,000	194,331,602	1,943,316	員工認股權執行新股 350.00	—	97年3月4日經授商字第09701052150號

(二)股東結構

97年4月15日

股東結構 數量	政府機構	金融機構	其他法人	個人	外國機構 及外人	合計
人數(人)	0	0	43	12,223	31	12,297
持有股數(股)	0	0	29,239,088	153,786,053	11,904,461	194,929,602
持股比例	0%	0%	15.00%	78.89%	6.11%	100.00%

(三)股權分散情形

每股面額 10 元

97 年 4 月 15 日

持 股 分 級	股東人數	持有股數(股)	持股比例(%)
1 至 999	3,978	740,163	0.38
1,000 至 5,000	5,106	11,330,000	5.81
5,001 至 10,000	1,350	10,020,884	5.14
10,001 至 15,000	599	6,943,794	3.56
15,001 至 20,000	291	5,252,351	2.69
20,001 至 30,000	324	7,717,267	3.96
30,001 至 40,000	171	5,947,238	3.05
40,001 至 50,000	109	4,957,707	2.54
50,001 至 100,000	187	13,106,758	6.72
100,001 至 200,000	98	12,854,470	6.59
200,001 至 400,000	34	9,274,835	4.76
400,001 至 600,000	11	5,347,900	2.74
600,001 至 800,000	12	8,214,850	4.21
800,001 至 1,000,000	6	5,392,966	2.77
1,000,001 以上	21	87,828,419	45.08
合 計	12,297	194,929,602	100

(四)主要股東名單

97 年 4 月 15 日

主要股東名稱	股份	持有股數(股)	持股比例
許宗賢		12,807,558	6.57%
陳有諒		11,113,158	5.70%
許作鈿		10,026,995	5.14%
蘇毅勝		8,408,409	4.31%
永大機電工業股份有限公司		5,425,970	2.78%
台新國際商業銀行受託信託財產專戶		5,000,000	2.57%
永彰機電股份有限公司		4,510,851	2.31%
匯豐銀行託管摩根士丹利太平洋服務戶		3,615,445	1.85%
永大社會福利基金會		3,608,648	1.85%
黃子哲		3,129,183	1.61%

(五)最近二年度每股市價、淨值、盈餘、股利及相關資料

項 目		年 度		95 年	96 年	97 年 3 月 31 日
每股市價	最高(元)	追溯調整前		36.40	39.80	29.30
		追溯調整後		34.55	(註)	不適用
	最低(元)	追溯調整前		25.20	25.50	24.25
		追溯調整後		23.92	(註)	不適用
	平均(元)	追溯調整前		29.91	31.43	26.90
		追溯調整後		28.39	(註)	不適用
每股淨值	分 配 前(元)		22.62	20.69	19.82	
	分 配 後(元)		19.21	(註)	—	
每股盈餘	加權平均股數(股)		180,299,111	192,900,801	193,665,733	
	每股盈餘(元)	調整前		3.15	4.05	0.20
		調整後		2.99	(註)	—
每股股利	現 金 股 利(元)		2.2	2.4	—	
	無償配股	盈餘配股(元)		0.3	0.4	—
		資本公積配股(元)		—	—	—
	累積未付股利(元)		—	—	—	
投資報酬分析	本 益 比		9.50	7.76	—	
	本 利 比		13.60	13.09	—	
	現金股利殖利率		7.36%	7.64%	—	

註：96 年度盈餘分配案尚未經股東常會決議。

(六)公司股利政策及執行狀況

1. 本公司年度總結算如有盈餘應先提繳稅款，彌補已往虧損後，次提百分之十為法定盈餘公積，並依法提列或回轉特別盈餘公積。如尚有盈餘，再作分派：董事及監察人酬勞不高於百分之五，員工紅利不低於百分之五，餘額加計累計未分配盈餘，再由董事會擬具分配議案，經股東會決議後分派之。
2. 配合證期會規定前項盈餘之分派得經股東會之決議保留全部或部份為未分配盈餘，於以後年度一併發放。本公司股東股利及員工紅利之分配得以現金或股票方式發放(其中股東股利不低於百分之十以現金股利方式發放)，董監事酬勞以現金方式發放，分配股利之政策，需視公司目前及未來之投資環境、資金需求、國內外競爭狀況及資金需求預算等因素，兼顧股東利益、平衡股利及公司長期財務規劃等，每年依法由董事會擬具分配案，提報股東會。
3. 員工分配股票紅利之對象，包括符合一定條件之從屬公司員工。
4. 本次股東會擬議股利分配

依據本公司九十六年度盈餘分配表，擬自未分配盈餘中提撥股東股利新台幣 77,732,650 元轉增資發行新股 7,773,265 股；員工紅利新台幣 66,761,610 元轉增資發行新股 6,676,161 股；員工現金紅利新台幣 17,568,846 元，股東現金股利新台幣

466,395,800 元；董監事酬勞新台幣 15,000,000 元。

(七)本次股東會擬議之無償配股對公司營業績效及每股盈餘之影響

本次股東會擬議之盈餘轉增資 77,732,650 元及員工紅利轉增資 66,761,610 元，預計將使實收資本額增加至 2,093,790,280 元，增資幅度約為 7.41%，而根據本公司經會計師簽證之 96 年度財務報告，每股稅後盈餘為 4.05 元，若以完成盈餘轉增資後之實收資本額計算，設算後每股稅後盈餘為 3.73 元，稀釋比例未逾 10%，且本公司秉持著股東及員工最大利益為最高原則下，每年均能維持獲利之經營成果。

(八)員工分紅及董事、監察人酬勞

1.公司章程所載員工分紅及董事、監察人酬勞之成數或範圍

- (1)董事、監察人酬勞不高於百分之五。
- (2)員工紅利不低於百分之五。

2.董事會通過之擬議配發員工分紅等資訊

(1)配發員工現金紅利、股票紅利及董事、監察人酬勞金額

員工現金紅利：17,568,846 元

員工股票紅利：66,761,610 元

董事、監察人酬勞：15,000,000 元

(2)擬議配發員工股票紅利股數及其占盈餘轉增資之比例

員工股票紅利：6,676,161 股

占盈餘轉增資之比例 46.20%

(3)考慮擬議配發員工紅利及董事、監察人酬勞後之設算每股盈餘：3.53 元。

3.上年度盈餘用以配發員工紅利及董事、監察人酬勞情形：

95 年度盈餘分配

單位：新台幣元

項目	董事會決議通過	股東會決議通過	差異情形
董監事酬勞	15,000,000	15,000,000	—
員工現金紅利	15,351,177	15,351,177	—
員工股票紅利	43,495,000	43,495,000	—

(九)公司買回本公司股份情形：無。

二、公司債辦理情形

無。

三、特別股辦理情形

無。

四、海外存託憑證辦理情形

無。

五、員工認股權憑證辦理情形

(一)公司尚未屆期之員工認股權憑證應揭露截至年報刊印日止辦理情形及對股東權益之影響

97年4月15日

員工認股權憑證種類	第一次(期) 員工認股權憑證	第二次(期) 員工認股權憑證
主管機關核准日期	91.8.2	91.6.3
發行(辦理)日期	91.11.7	91.12.25
發行單位數	10,253 單位	1,880 單位
發行得認購股數占已發行股份 總數比率	5.26%	0.96%
認股存續期間	91.11.8~97.11.7	91.12.26~97.12.25
履約方式	發行新股	發行新股
限制認股期間及比率(%)	屆滿二年 50% 屆滿三年 75% 屆滿四年 100%	屆滿二年 50% 屆滿三年 75% 屆滿四年 100%
已執行取得股數	8,997,000	1,370,000
已執行認股金額	102,546,200	34,973,600
未執行認股數量	386 單位	88 單位
未執行認股者其每股認購價格	5.1	18
未執行認股數量占 已發行股份總數比率(%)	0.20%	0.05%
對股東權益影響	依會計師查核後之 96 年度財務報表，經考量並設算員工認股權憑證執行後之稀釋每股盈餘為 4.02 元，與稀釋前基本每股盈餘 4.05 元，差異不大，對原有股東權益影響有限。	

(二)累積至年報刊印日止取得員工認股權憑證之經理人及取得憑證可認股數前十大且得認購金額達新臺幣三千萬元以上員工之姓名、取得及認購情形

96年4月13日

	職稱	姓名	取得認股數量(股)	取得認股數量占已發行股份總數比率	已執行				未執行			
					已執行認股數量(股)	已執行認股價格	已執行認股金額	已執行認股數量占已發行股份總數比率	未執行認股數量(股)	未執行認股價格	未執行認股金額	未執行認股數量占已發行股份總數比率
經理人	總經理	許宗賢	2,948,000	1.51%	2,628,000	14.7, 11, 7.7&5.1元及31.1, 26, 21.3及18元	25,388千元	1.35%	320,000	5.1元	1,632千元	0.16%
	副總經理	吳建璋										
	副總經理	程乙漳										
	副總經理	黃子哲										
	副總經理	李朝明										
	副總經理	徐啓東(註 1)										
	副總經理	陳志峰										
	協理	黃啓峰										
	協理	蕭建豪										

註：1.徐啓東於96年7月退休。

六、併購或受讓他公司股份發行新股辦理情形

(一)最近年度及截至年報刊印日止已完成併購或受讓他公司股份發行新股者，應揭露事項：無。

(二)最近年度及截至年報刊印日止已經董事會決議通過併購或受讓他公司股份發行新股者，應揭露執行情形及被併購或受讓公司之基本資料：無。

七、資金運用計畫執行情形

無。

伍、營運概況

一、業務內容

(一)業務範圍

1.公司所營業務之主要內容

本公司於民國七十六年十二月十一日奉准設立，主要營業項目為電腦零件、電腦測試機、電子元件、電腦用磁碟機、電源供應器之設計及銷售業務，以及微電腦及其週邊設備之銷售與修理及電腦之軟體設計，以及前項有關產品之進出口貿易業務、暨國內外廠商有關產品及原料之代理、報價、投標及經銷業務。

2.公司所營業務之營業比重

單位：新台幣仟元

96 年度主要產(商)品	營業收入淨額	營業比重
銷貨收入	6,126,707	91.26%
裝機維修收入及其他收入	586,399	8.74%
合 計	6,713,106	100.00%

3.公司目前之商品(服務)項目

本公司秉持著一股熱情，不斷為半導體及平面顯示器產業尋找最有效益，合乎產業需求的解決方案，從國外原廠製造，研發自有產品技術到提供客製化產品與服務，本公司擁有充分的資源及能力，整合相關產品，持續帶給客戶與夥伴更有價值的競爭優勢。本公司深知每一個問題存在著更有效率及更具經濟效益的解決方法，致力於找出從設計、製造、封裝到測試最聰明的解決方案，形成「專業經銷服務 (Professional Distribution)」、「整合型服務 (Integrated Service)」、「自有產品開發與生產製造 (Own Products & Manufacturing)」三大核心事業，其主要業務內容分述如下：

I.專業經銷服務

隨著半導體產業競爭全球化，半導體廠商為保有業務優勢，除針對製造成本嚴加控管外，並積極提升技術，本公司為提供客戶最先進之技術及設備，與世界級大廠密切合作，主要之產品項目及服務為：

(1) 半導體及積體電路設計及驗證設備之代理銷售及維修服務

A.邏輯 IC 設計驗證系統 (Logic IC Validation System)

B.混合訊號與系統單晶片 IC 設計驗證系統 (Design-Driven Engineering Test For Mixed-Signal ICs And SOCs)

(2) 半導體及薄膜電晶體液晶顯示器製程設備之代理及服務

A.晶圓缺陷檢測機 (Wafer Inspection System)

B.寬幅量測機 (CD Measurement System)

C.低能量電子曝光步進機 (Low-Energy E-Beam Stepper)

D.低壓化學氣相沈積系統 (Low Pressure-CVD)

- (3) 半導體及積體電路封裝及測試設備之代理銷售及維修整合服務
 - A.全自動晶圓針測機 (Prober)
 - B.積體電路測試設備 (Tester)
 - C.全自動晶圓表面異常檢測機 (Automatic Visual Inspection)
 - D.各式記憶體模組與快閃記憶卡測試設備 (DIMM/SIMM & Flash Card Testers)
 - E.全自動晶圓切割機 (Dicer)
 - F.全自動晶圓拋光研磨機 (Polish Grinder)
- (4) 半導體及積體電路測試設備相關零組件，耗材之銷售及維修服務
 - A.高針數暨高頻晶圓探針卡 (Probe Card)
 - B.IC 測試高性能多層印刷電路板
 - C.其他：測試座、繼電器、測試印刷電路板…等
- (5) 半導體及薄膜電晶體液晶顯示器工廠自動化設備與軟體之代理及服務
 - A.自動化物料傳輸系統 (Automatic Material Transportation System)
 - B.無線射頻辨識系統 (Radio Frequency Identification)
 - C.生產製造執行系統 (Manufacturing Execution System)

II. 整合型服務

本公司藉由專業經銷設備所累積的豐碩經驗，依據市場趨勢及客戶需求，提供下列高附加價值之整合型服務：

- (1) 客製化硬體解決方案：依客戶個別需求，協助設計及生產探針卡、承載板與測試針測介面等。
- (2) 產品測試套裝模組：為客戶量身訂製之各項軟體解決方案，可應用射頻 IC、網通、數位影音、各式記憶體等不同應用產品之測試。
- (3) 電腦整合製造解決方案(CIM)的整合服務：依客戶需求整合其生產自動化系統，並提供專業的諮詢服務。
- (4) 蔚華技術中心：導入最新市場趨勢及生產技術，降低客戶國外受訓成本，推出專業技術訓練課程服務客戶。
- (5) 套件組裝製造：本公司與長期合作夥伴 Accretech 共同合作，設置台灣第一條全自動 8 吋晶圓針測機生產線，逐步將半導體設備製造本土化。
- (6) 亞洲維修中心：本公司與美國合作夥伴共同成立維修中心，這是原廠唯一的海外大型積體電路測試機電路板維修及系統校正中心，提供客戶即時快速的維修服務。
- (7) IC 驗證工程中心：為協助 IC 設計業者縮短產品上市時間與成本，設立 IC 驗證中心提供一系列的技術服務，包括設計除錯、可靠性分析、故障分析、去封裝/去層次、與電路修補等服務。

III.自有產品開發與生產製造

本公司除持續提供半導體產業及平面顯示器產業上述「一應俱全」整合解決方案外，亦相當重視自有技術之深耕，迄今已成功推出多項自有產品：

(1) 資訊流自動化解決方案：協助客戶提昇良率，降低生產成本，達到最佳投資效益。

A.電腦整合製造解決方案：提供半導體及薄膜電晶體液晶顯示器客戶所有從機台(Recipe)、光罩(Reticle)至生產控制(MES)以及警示(Event)系統相關的產品。

B.物料傳輸控制系統 (Material Control System)：接受生產製造系統的指令，配合客戶的工廠配置，執行派工並控制與管理自動化搬運控制系統。

C.自動化搬運控制系統 (AMHS Controller)：接受物料傳輸控制系統的指令，指揮並管理自動化傳輸設備。

D.SPANet：係收集並管理晶圓級針測資料之解決方案。

(2) IC 可測性設計/內建自我測試智財植入(DFT/BIST IP Insertion)：

協助客戶在進行 IC 設計時，即考量可測性因素，以滿足客戶對 SoC 世代 IC 設計與測試驗證的需求。

4.計畫開發之新商品(服務)

- (1) 平面顯示器產業製程相關設備
- (2) 平面顯示器產業生產自動化相關設備
- (3) 半導體前段製程相關設備
- (4) 設備介面組具
- (5) Smart Card 測試機
- (6) 快速回火爐管 (Rapid Thermal Furnace)
- (7) 堆疊、覆晶及透明晶片封裝與檢測設備
- (8) CMOS Image Sensor 測試機及相關介面
- (9) 能源產業生產相關設備

(二)產業概況

1.產業之現況與發展

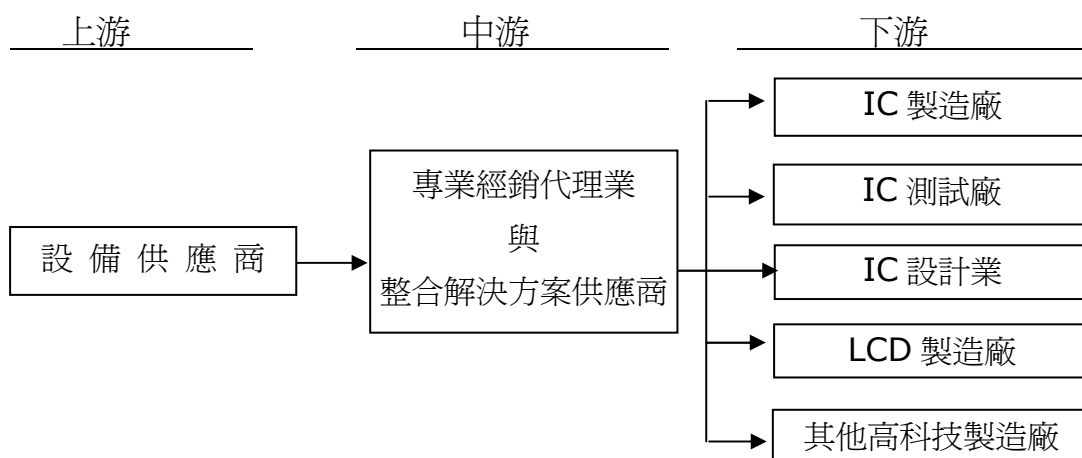
從 PC 的興起、網際網路革命到消費性電子產品成爲主流及行動通訊的進步，半導體科技產品與現代社會及人們日常生活已密不可分。台灣半導體產業獨樹一格之垂直專業分工型態，從 IC 設計、IC 晶圓代工、IC 封裝至 IC 測試業，形成產業群聚效應；根據行政院主計處之調查，台灣 IC 設計業產值高居世界第二，而晶圓代工與封裝測試業更居全球排名首位，台灣產業之生產效率與製造技術已無人能望其項背！另就中國大陸地區而言，不啻是台灣產業發展的另一

個舞台，隨著終端產品製造與勞力密集產業的移入，進而降低生產成本、增強世界競爭力，同時亦放眼於當地龐大的內需市場(中國在 2005 年超越美國與日本成爲全球第一大 IC 市場)；另一方面，在配合政府政策下，台灣地區因部分產業之外移而騰出有限資源(水、電、空間、人才)，得以繼續投資次世代的產業及知識經濟，台灣及中國地區產業互補、互惠及互利局面已然形成。

至於台灣平面顯示器產業，在政府「兩兆雙星」產業發展政策之推動下，短短六年時間就已經將我們的 TFT-LCD 面板產業推展到全球坐二望一的地位。2002~2007 年顯示器面板生產從以 LCD Monitor 及 Notebook PC 等資訊用顯示面板產品爲主，隨著各國數位廣播進程逐漸達成、數位家庭相關產品概念相繼成熟，使得 LCD TV 已成爲推動平面顯示器市場的推手，爲在新世代的競爭中掌握先機，台灣 TFT-LCD 產業主要業者友達與奇美亦持續投入次世代大面板之開發，且在大尺寸面板的市佔率又更進一步，將可穩坐 50% 以上的市場。

屬半導體支援工業之半導體設備業，因設備品質之穩定度及精密度，與業者製程良率息息相關，且其新技術開發之實用化，更扮演著新興製程導入量產之關鍵性角色，使半導體設備業之發展現況切合半導體業之成長趨勢，且其景氣之變動與業者之資本支出相關，而半導體業者資本支出又可區分爲「擴充產能支出 Capacity Buy」及「新技術支出 Technology Buy」，其中擴充產能支出係因半導體應用市場需求所推動，新技術支出則係爲維持競爭力所必須，故擴充產能支出會受終端應用市場需求榮枯而增減，新技術支出則均會維持一定水準；依據台灣半導體產業協會(TSIA)預估，2008 年台灣半導體產業產值仍將會比 2007 年成長 8.4%，由於無線網路行動化的趨勢，加上低價電腦、Wii 及 2008 奧運題材帶動下，相關消費性電子產品及通訊產品如：DTV/HDTV、DSC、MP3、手機電視及 GPS、PND、3G 手機等相關產品的上游半導體 IC 需求都將在 2008 年陸續開出，對後端測試需求大增，使得測試業持續成長，預估 2008 年台灣封測產值將達新台幣 3,700 億元，較 2007 年成長 12%。

2. 產業上、中、下游之關聯性



本公司身爲專業之半導體及平面顯示器設備經銷代理業者，同時提供系

統整合、生產自動化、及致力發展之 IP，於整個半導體及平面顯示器設備產業價值鏈中，扮演著上游設備供應商及下游設備使用者之間橋樑的角色，且致力於三方共榮(WIN-WIN-WIN)成長之和諧關係。

對上游設備供應商而言，本公司針對市場需求及科技發展，隨時回饋市場資訊予設備供應商，作最佳調整的彈性產品策略，另就經營實力而言，本公司於台灣產業耕耘多年，深受客戶肯定及信賴，紀錄優良的通路績效，使上游設備供應商更能信賴本公司，而將設備交由本公司代理經銷。

對下游設備使用者而言，本公司則可針對他們生產需求，提供設備與應用的最佳解決方案，降低產品上市的時間(Time to Market)、提高生產效率(Throughput)，以專業優質客製化服務形成與客戶穩定長久的夥伴關係。

3.產品之各種發展趨勢

本公司主要產品發展趨勢如下：

(1) 積體電路測試設備

在講求「行動通訊」的今日，輕、薄、短、小及移動性已成為各種手持式應用產品的共同趨勢，進而影響上游業者持續加強系統單晶片(SOC)、射頻晶片及電源管理晶片之研發，故陸續推出或改良提升系統單晶片測試設備、射頻晶片測試設備及類比 IC 測試設備。

(2) 晶圓缺陷檢測設備

晶圓缺陷檢測機未來產品發展的趨勢，主要有三個方向：

- 甲、 光源：由紫外光(UV)進入深紫外光(DUV)。
- 乙、 像素：由 0.175 μm 進入 0.125 μm 及 0.10 μm 像素(pixel)。
- 丙、 分類：缺陷分類將由自動缺陷分類(ADC)進入及時缺陷分類(RDC)。

(3) 晶圓針測機

隨著製程越來越先進，未來產品將愈趨於 Fine Pitch，因此晶圓針測機發展趨勢為：

- 甲、 高精密度，可達 $\pm 2\mu\text{m}$ 。
- 乙、 高產出。
- 丙、 高鋼性 Chuck，可承受 100Kg 以上的重量。
- 丁、 提供各種 Tester Docking I/F。
- 戊、 提供人性化的 Tester Interface 及網路功能，包含 GB-IP、TTL、RS-23 及 GEM/SECS 功能。

(4) 晶圓研磨機 / 拋光機

因應終端產品輕、薄、短、小，以及 3D 堆疊高容量需求，未來發展趨勢為：

- 甲、 達成超薄晶圓及凸塊晶圓製程能力。

- 乙、 增加拋光製程，加強晶圓強度。
- 丙、 連線設備減少因超薄晶圓而導致的破片。
- 丁、 SECS-GEM 自動化連線，達成管理最佳化。

(5) 晶圓切割機

- 甲、 新開發 80,000rpm 高轉速轉軸，減緩 Chipping 發生。
- 乙、 高速機械移動，增加每小時產出。
- 丙、 Laser 無水切割製程，應用於 MEMS 及超薄晶圓切割。
- 丁、 加強清洗功能，減少晶圓表面污染。

4.競爭情形

僅說明占營收比重較高所經銷代理之產品，其競爭情形如下：

(1) 積體電路測試設備

測試設備主要供應商以歐美及日本設備商為主，歐美產品主力在於系統單晶片(SoC)及混合訊號、射頻測試機，日本專精於記憶體市場，至於國內設備則尚處於起步階段。本公司所經銷代理之 Credence 測試設備，其所測試之產品橫跨混訊、射頻與類比 IC，因涵蓋市場範圍較大，可因應產業趨勢變化隨時彈性調整銷售及產品策略。

(2) 晶圓針測機

本公司主要係代理東京精密 (Accretech) 之晶圓針測機，主要競爭廠商為 Tokyo Electron，Accretech 所生產之晶圓針測機在全球及台灣地區之市場佔有率均為第一，且本公司與 Accretech 簽訂「製造授權協議」中，授權本公司在台組裝銷售 UF190A 晶圓針測機，除可增進技術服務之品質外，並可依景氣變動彈性調整計畫性採購，縮短設備交期，有效提升其競爭力。

(3) 晶圓缺陷檢測機

本公司所代理東京精密(Accretech)之晶圓缺陷檢測機主要的競爭者為美商科磊(KLA-Tencor)，惟本公司代理之晶圓缺陷檢測機具有「共軛焦距之紫外光光源(UV/Confocal)」及「較精確之定位系統」之特點，暨本公司所提供良好的售後服務，具有相當之競爭力，從 2000 年代理迄今已獲多張 12 吋 DRAM 廠之訂單，逐步突破美商科磊獨占市場之局面。

(4) 晶圓研磨機 / 拋光機

本公司所代理東京精密(Accretech)之晶圓研磨機及拋光機，主要競爭對手為日本 DISCO，因 Accretech 採用濕式拋光，可大幅減低 ESD 及污染問題；同時本公司更提供良好的 Application、售後服務及教育訓練。本公司自 2006 年 4 月開始代理此產品線，已獲得多家客戶持續下單。

(5) 晶圓切割機

本公司所代理東京精密(Accretech)之晶圓切割機，主要競爭對手為日本 DISCO。因應未來產品走向超薄製程，新開發高轉速轉軸，加強清潔能力，

及 Laser 無水切割與本公司良好售後服務，於 2006 年順利將新世代晶圓切割機導入台灣市場，並成功銷售至封裝廠客戶。

(三)技術及研發概況

1.最近年度及截至年報刊印日止投入之研發費用

單位：新台幣仟元

項 目	期 間	
	96 年度	截至 97/03/31 止
研發費用	72,596	22,231

2.開發成功之技術或產品

96 年度持續進行升級開發成功之技術或產品計有：

(1)Solution Kits

- A.高速傳輸介面測試應用之研發，如應用於 Serial-ATA 第二代、PCI-EXPRESS 第一代、HDMI 等；
- B.RF 通訊測試應用，如應用於 802.11a/b/g、PHS 等；
- C.記憶體相關元件測試應用，如應用於 MMC、Memory stick。

(2)半導體測試介面板開發設計：Digital 產品之測試介面卡、Analog 產品之測試介面卡、Mix Signal 產品之測試介面卡及 RF 產品之測試介面卡。

(3)ADC/DAC 內建自我測試線路設計：提供類比-數位轉換器（ADC）與數位-類比轉換器（DAC）架構內建自我測試電路，具備隨機測試資料產生、靜態參數（含 DNL、INL）與動態參數（含 SNR、THD）同時一次測試方法，並可提供自動測試機台軟體，以大幅縮減測試類比-數位轉換器（ADC）與數位-類比轉換器（DAC）所需時間，本技術已取得編號 I247125、I237949、200604549、200605513、I230514、200515712、200513040，以及 6,987,472 美國專利。

(4)晶片內建高速鎖相迴路 jitter 量測 IC 電路設計技術，用以量測高速鎖相迴路 PLL 之 jitter 量測電路，透過純數為 IC 設計技術，內建於晶片內，本技術已取得 I257482 號中華民國專利，正申請台灣、美國與中國專利。

(5)IC 晶片設計完成後，雖經設計模擬工具驗證完成，但經製程製作後，由於製程誤差或設計未完全考慮因素，造成第一顆 IC 矽晶片產出後，無法正常工作之情形，往往需反覆進行診錯、光罩與重新製造過程，不僅耗成本亦費時，本公司 IC 驗證中心建構先進之故障分析（Failure Analysis）、可靠度分析，完成下列技術之開發，並提供客戶以下完整解決方案服務：

- A.積體電路設計驗證與偵錯，提供晶片時序分析、邏輯功能驗證；
- B.晶片與 IC 封裝之微電路開關、短路非接觸、非破壞性磁感應測試與錯誤分析(Failure Analysis, FA)；
- C.提供晶片微電路聚焦離子束(FIB)切割與連接(Cut and Link)服務；
- D.靜電荷放電(ESD)測試服務，提供 IC 對於人體、機具與元件靜電荷放電模式耐受度標準測試；
- E.去 IC 封膠（Decap）服務；
- F.靜態紅外線熱與光子輻射偵測技術；

G.先進靜態與動態雷射掃描技術。

(四)長、短期業務發展計畫

1.短期計劃

(1) 行銷與產品策略

①增加產品線之完整性，積極跨入新興產業

由深植已久之半導體生產設備經銷領域立足，延伸至上游的 IC 設計、矽智財(IP)開發及驗證等領域，擴大所代理產品線及所提供專業服務之廣度及深度，並因應市場趨勢變化，引進新興產品。此外，本公司亦積極跨入平面顯示器、無線網路通訊等其他高科技產業生產製造設備及生產解決方案之市場。

②強化所代理設備之應用，提升其附加價值

推行自行研發之應用軟體解決套件(Application Software Solution Kits)，提供設備之客製化應用，提升附加價值。

③增強相關產品及原物料之銷售及代理

原物料若係量大而單價高者，不但可健全全方位解決方案之完整性，又可大量而穩定的營收與獲利。本公司正積極引進如特殊 IC 腳座、特殊產品用探針卡等高單價、高利潤消耗性零組件，並將進一步整合消費性產品經銷功能，以擴大銷售面，建立穩定及持續性的收入來源，強化組織。

④加強自有產品之生產與銷售

自有軟硬體產品的生產及開發，本公司已累積有相當的經驗與實力，未來此方面將著重與現有經銷產品線國外知名廠商進行合作生產(Joint Venture)或由原廠授權生產之方式進行。

⑤拓展行銷區域

成立國際營運指揮體系，並加強銷售、技術支援、財務及後勤管理運作矩陣(Operation Matrix)之功能，以建立前進海外地區之技術服務據點及支援系統，開拓國際化市場，目前將著眼於中國大陸、東南亞等亞洲地區。

(2) 產品研發方向

①加強與國外設備供應商之技術合作，深耕核心技術

擴大研發團隊，積極與設備供應商進行技術合作，逐步擴增自製化或國產之零組件，建立自有技術。

②開發各種可支援現有系統設備及全方位解決方案之軟硬體設備及 IP 軟硬體及零組件或 IP 之開發，均將以增加現有經銷系統產品之銷售及加強其功能為主要目的。

(3) 營運管理、人力資源與 IT

- ①加強公司網路系統安全機制及更新資訊傳輸平台，以強化公司電子化、網路化的快速運作體系。
- ②加強公司自有產品智慧財產的控管(包含 IP 設計及軟體)。
- ③配合國際化腳步，培育行銷及技術支援人才溝通之專業能力。

2.長期發展計劃

(1) 行銷及產品策略

密切掌握市場資訊及客戶需求，積極向設備供應商爭取獨家代理權，以配合產業之變化，持續引進新產品之代理，並積極尋找新興產業。

(2) 產品及研發方向

資訊應用系統(Information System Solutions)與商用 MRP/ ERP 系統結合，提供全自動化之生產製造解決方案。

二、市場及產銷概況

(一)市場分析

1.分析公司主要商品(服務)之銷售(提供)地區

單位：新台幣仟元

區域		年度	96 年度	
			銷售金額	%
國內	北區		4,944,111	73.65
	中區		564,058	8.40
	南區		422,641	6.30
國外			782,296	11.65
合計			6,713,106	100.00

本公司銷售區域以國內為主，並因國內半導體廠商主要分布於新竹科學園區，因此以北區佔大宗；而國外地區則以中國大陸地區為主。

2.市場占有率及市場未來之供需狀況與成長性

(1) 市場占有率

由於國內半導體及平面顯示器設備製造仍處於起步階段，並無該產業之產銷值統計，故無法計算本公司之市場占有率，惟本公司主要代理之產品線－Credence 之測試設備及 Accretech 之晶圓針測機均屬全球前三大供應商，且就本公司 96 年度測試設備及其零組件之銷貨收入占測試業者當年度資本支出比例達 19.3%觀之，本公司於國內半導體測試市場亦為主要之供應商。

蔚華科技營收占測試業資本支出比例

年度	銷貨收入(A)	測試業資本支出(B)	市占率(A/B)
96 年	54 億元	280 億元	19.3%

資料來源：銷貨收入係本公司半導體測試設備及零組件之銷貨收入合計數；測試業資本支出係本公司依市場報導所彙總之統計數。

(2) 市場未來供需狀況與成長性

①供給面

目前國內投入生產半導體及平面顯示器設備之廠商並不多，其中多以生產單機為主，缺乏整合能力，且品質之穩定度及技術之精密度亦未成熟，由於設備係半導體業者及平面顯示器業者重要之生財工具，設備機台之精密度及穩定度，為業者採購之首要考量因素，故在國內設備製造商尚無法達到半導體業者及平面顯示器業者對精密度及穩定度之要求下，使業者未來仍需仰賴專業經銷代理業者，透過其向國外設備供應商一次購足所需製程或測試設備，並提供完善且及時之技術服務，以持續提升製程。

②需求面及成長性

從產業面及技術面來看，國際性 IDM 大廠因將投資力道聚焦到前段製程，而持續增加後段封測委外代工之比例；另一方面，半導體量產已經進入 12 吋與 0.11 微米及 90 奈米，並逐步往 65 奈米及 45 奈米邁進，封裝技術也由傳統的導線架轉進基板型式，高階 BGA、覆晶、CSP 等封裝需求日甚，進而帶動半導體封裝測試設備市場的需求。

於台灣半導體產業逐漸邁入次世代技術與產品之際，新興的中國大陸市場成為台商的另一個舞台，中國半導體產業近年來每年平均成長 30%。根據 TRI 統計，截至 2007 年底，包括在建中的生產線來看，中國共有 7 條 12 吋線、16 條 8 吋線、12 條 6 吋線、9 條 5 吋線及 14 條 4 吋線。8 吋以上生產線將逐漸成為中國本土 IC 製造主體，0.18 μ m~0.13 μ m 技術已發展為主流，以目前在建中產能，至 2008 年投產來看，8 吋以上月產能可約增加達 15 萬片，而製程技術也將從 90nm 逐步往 65 nm 邁進。隨著國際半導體大廠陸續釋單至中國代工，對封測產業的需求亦將隨之提昇，Micron 西安廠、Sandisk 上海廠、日月光與蘇州 NXP 的合資廠、Infineon 蘇州廠、深圳賽意法、Intel、中芯國際成都廠、華潤安盛等封測廠亦陸續投產或擴產，將使中國封測產業再向上推升。

薄膜電晶體液晶顯示器及 LCD-TV 市場需求不斷增加，一線廠友達及奇美持續加碼次世代廠的擴建與規劃，二線廠也因對未來市場需求提升而逐次增加投資，2008 年台灣面板產業資本支出預估會比 2007 年增加三至四成。

3.競爭利基

本公司做為一個半導體設備及服務完整解決方案供應商，具有下列之競爭利基：

(1) 完整解決方案供應商(Integrated Solutions Provider)：

本公司代理銷售 IC 設計、IC 晶圓製造、IC 封裝與測試所需的設備，設

備控制平台，自動化物料傳輸系統，以及資訊流自動化系統整合，提供客戶「一次購足、整廠服務」的效益。

- (2) 秉持「客戶導向(Customer Focus)」原則，配合客戶需求彈性調整產品策略，提供客戶最適機台設備。
- (3) 本公司菁英團隊具有多年專業產業技術及經驗，熟悉產業發展與科技趨勢，更在業界建立高忠實度的客戶群及豐沛的人脈，是具有國際觀的高效能服務團隊。
- (4) 持續自有技術深耕及精進，研發 SoC 與混合訊號內建自我測試與診斷矽智財 (DFT IP)，並擴大提供客戶 IC 驗證與偵錯服務之內容。

4.發展遠景之有利、不利因素與因應對策

(1) 有利因素

- ① 台灣晶圓專工已經邁入一個新的里程碑，晶圓製造不僅提供高規格的製程技術、高效率與低成本的彈性製造能力，同時亦須提供專業 IC 設計服務與驗證機制，其中 DFT/BIST 將是晶圓廠與 IC 設計公司必備的技術。本公司除已成功研發快閃記憶體、ADC/DAC 內建自我測試線路設計外，並獲國外大廠 DFT/BIST 元件之經銷代理權。
- ② 台灣半導體產業為持續競爭優勢，將持續投入十二吋晶圓廠、銅製程及奈米技術等新製程技術之提昇，而 TFT-LCD 業者則仍積極投入次世代大面板之擴產，設備市場成長空間大。
- ③ 本公司代理之產品達百餘種，舉凡邏輯、混訊、線性、射頻及記憶體測試等，本公司都能提供完整之解決方案，提供客戶高品質之選擇及一次購足之服務。
- ④ 隨著 12 吋晶圓廠及次世代面板廠的持續興建，廠商資本支出的增加，製程技術的演進，所須之製程整合程度及生產物流自動化的需求大為提高。

(2) 不利因素

- ① 產業外移。
- ② 資訊軟體人才需求強勁，人力成本上漲。
- ③ 產業競爭更趨激烈，毛利下滑。

(3) 因應對策

- ① 拓展以台灣為基礎之亞洲市場，延伸現有產品線至亞洲各國。
- ② 提高客戶服務與零組件配套服務業務，同時增加自有產品研發與銷售比重以深耕技術與提高獲利。
- ③ 發展以上海為根據地之大陸行銷服務網，配合供應商與客戶西進的進度，就近提供最迅速的服務以確保市場佔有率與客戶支持率。
- ④ 建立公司系統開發標準作業，提昇人員生產力，增加產品附加價值，創造

合理利潤。

- ⑤加強對世界有潛力的高科技產業投資，不僅在產品種類與行銷上獲得助益，亦可經由投資關係迅速獲得科技與生產技術，幫助公司邁向「完全解決方案供應商」的目標。

(二)主要產品之重要用途及產製過程

1.主要產品之重要用途

商品類別	產品類別	用途
半導體及積體 電路測試設備 之代理銷售及 維修整合服務	全自動晶圓針測機 (Prober)	其功能為讓晶圓能夠很精準地移動到針測卡的正確位置，進而使針尖能夠接觸到承載板上，再透過 Prober 將電子訊號傳送給測試設備。
	積體電路測試設備 (Tester)	主要用於測試與驗證各型積體電路的功能、直流/交流特性與參數，並依產品速度或特性予以分類分級。涵蓋的產品包括國內自產(由晶圓廠或設計公司製造)與代工產品例如數位 IC、混合訊號 IC、線性 IC、高頻 IC 與記憶體 IC，測試一般用於量產。
半導體及積體 電路測試設備 相關零組件、 耗材之銷售及 維修服務	IC 測試高性能多層印刷 電路板	為測試設備與待測物之輔助介面。
	測試座、繼電器、測試 印刷電路板等相關零組 件及耗材	半導體及積體電路測試設備相關零組件及耗材。
半導體及薄膜 電晶體液晶顯 示器製程設備 之代理及服務	寬幅量測機 (CD Measurement System)	主要用途應用於薄膜電晶體液晶顯示器(TFT-LCD)面板黃光製程曝光顯影後之線幅量測及 TFT-LCD 面板蝕刻後之線幅量測。
	晶圓缺陷檢測機 (Wafer Inspection System)	主要在於自動檢測晶圓上之錯誤、刮傷、污染或圖騰模糊,可作為品質管制及良率提昇之工具，減少人員的失誤，以增加產品的品質。
	低壓化學氣相沉積系統 (LPCVD, Low Pressure Chemical Vapor Deposition)	主要用於晶圓廠的擴散製程。在低壓下進行反應來沉積的薄膜，因為氣體分子間的碰撞頻率下降，使薄膜沉積速率較慢一些，具有較佳的階梯覆蓋能力。

2.主要產品之產製過程

本公司之主要營業活動為半導體、TFT- LCD 製程設備及相關零組件之經銷代理，另設備原廠 Accretech 授權本公司組裝全自動晶圓針測機(型號:UF190A)，非與一般製造業相同。

(三)主要原料之供應狀況

本公司所組裝生產之全自動晶圓針測機，其組裝所需之半成品及零組件均需向設備原廠 Accretech 購入，截至目前為止，供貨情形穩定，並無供貨短缺或中斷之情形。

(四)最近二年度任一年度中曾占進(銷)貨總額百分之十以上之客戶名稱及其進(銷)貨金額與比例，並說明其增減變動原因

1.最近二年度主要銷貨客戶名單

名稱	95 年度			96 年度		
	金額 (仟元)	占全年度 銷貨淨額比率	與發行人 關係	金額 (仟元)	占全年度 銷貨淨額比率	與發行人 關係
京元	926,852	14.73%	—	792,518	11.81%	—
茂德	744,092	11.83%	—	870,108	12.96%	—

本公司最近二年度主要客戶並無變動。

2.最近二年度主要進貨廠商名單

名稱	95 年度			96 年度		
	金額 (仟元)	占全年度 進貨淨額比率	與發行人 關係	金額 (仟元)	占全年度 進貨淨額比率	與發行人 關係
Accretech	2,283,933	45.29%	—	2,659,129	49.02%	—
Credence System	1,736,760	34.44%	—	2,208,021	40.70%	—

本公司最近二年度主要廠商並無變動。

(五)最近二年度生產量值

本公司之主要營業活動為半導體、TFT-LCD 製程設備及相關零組件之代理經銷服務，另設備原廠東京精密授權本公司組裝全自動晶圓針測機(型號:UF190A、B)。故將最近二年度組裝之全自動晶圓針測機之生產量值表列如下：

項目	年度	95 年度	96 年度
	數量(台數)		44
總金額(仟元)		135,090	153,942

(六)最近二年度銷售量值

本公司因銷售商品種類繁多，其規格亦有所不同，無一致之數量統計單位，故僅以產品類別之銷售值統計如下：

單位：新台幣仟元

產品類別	年度	95 年度	96 年度
	半導體及積體電路測試、製程設備及零組件		5,651,107
裝機維修收入及其他收入		640,714	586,399
合計		6,291,821	6,713,106

三、從業員工最近二年度及截至年報刊印日止從業員工人數、平均服務年資、平均年齡及學歷分布比率

97年3月31日

年 度		95 年度	96 年度	截至 97 年 3 月 31 日
員 工 人 數 (人)	經 理 人	10	11	10
	管理人員	64	65	61
	技術工程師	77	93	94
	研發人員	45	40	38
	業務人員	27	30	28
	合 計	223	239	231
平 均 年 歲		33.8 歲	34.0 歲	33.8 歲
平 均 服 務 年 資		4.7 年	4.6 年	4.5 年
學 歷 分 布 比 率	博 士	0.19%	0.86%	0.89%
	碩 士	19.63%	20.26%	20.00%
	大 專	77.17%	77.59%	77.78%
	高 中	2.28%	1.29%	1.33%
	高中以下	—	—	—

四、環保支出資訊

最近年度及截至年報刊印日止，因污染環境所受損失(包括賠償)及處分之總額，並說明未來因應對策(包括改善措施)及可能之支出：無。

五、勞資關係

(一)列示公司各項員工福利措施、進修、訓練、退休制度與其實施情形，以及勞資間之協議與各項員工權益維護措施情形：

本公司在勞資雙方理性、和諧之運作下，勞資雙方關係良好，茲說明各項員工福利措施如下：

(1)員工福利措施

A.員工保險：

(A)全體同仁參加勞保及健保。

(B)員工團體保險、旅遊平安保險，以提供員工更多保障，該保費全由公司負擔。

B.員工調薪、年終獎金及員工分紅入股制度之實施。

C.成立職工福利委員會負責各項福利方案規劃與執行，包括節慶及婚喪喜慶等補助、社團活動、員工旅遊及相關活動。

D.定期身體健康檢查。

E.員工在職教育訓練。

F.急難救助。

G.特約商店。

H.模範同仁表揚及獎勵。

(2)退休制度

本公司根據勞動基準法及勞工退休金條例之相關規定訂定退休辦法並成立勞工退休準備金監督委員會，定期監察準備金之提撥狀況及運用情形。

(3)勞資協議

A.部門會議：藉此會議與員工做適當之溝通、癥結的發掘及公司政策的宣導，使員工於生產作業技術、安全衛生及品質管制上能充份明瞭並適時反應員工的想法，而取得一致的共識。

B.勞資會議及福利委員會會議：藉此會議，勞資雙方可對各項福利措施相互討論，以加強彼此關係，並做為行政管理參考來源。

(二)列明最近年度及截至年報刊印日止，因勞資糾紛所遭受之損失，並揭露目前及未來可能發生之估計金額與因應措施：無。

六、重要契約

契約性質	當事人	契約起訖日期	主要內容	限制條款
獨家經銷、服務、維修合約	Credence Systems Corporation	87.11.1起為期一年，期滿前120日內未以書面提出終止請求，則每年自動展期	該公司 ValStar、SC Series、Vista/Duo/Quartet Series、Super Compact Series、Kalos Series、Replacement Parts and Module 及 Training Classes 等產品台灣、香港及中國大陸地區獨家代理	限台灣、香港及中國大陸
獨家經銷、服務、維修合約	COTO TECHNOLOGY	89.6.1起為期二年，期滿前60日內未以書面提出終止請求，則每年自動展期	COTO Relays, Switches and Sensors 之台灣及中國大陸地區獨家代理	限台灣及中國大陸
獨家經銷、服務、維修合約	FormFactor, Inc.	94.7.6起為期三年，期滿前60日內未以書面提出終止請求，則每年自動展期	該公司所有 MicroSpring™ Contact 探針卡台灣地區獨家代理自 94 年 10 月 17 日起終止，亞洲地區之海外獨家代理權由本公司百分之百持有之海外轉投資公司與其簽訂。	限新加坡及中國大陸(含香港)
共同生產組裝、經銷、服務及維修合約	東京精密株式會社 (Tokyo Seimitsu Co., Ltd.)	88.5.1起為期一年，期滿前90日內未以書面提出終止請求，則每年自動展期	該公司產品 UF190 探針機台灣地區獨家代理部份製造	限台灣地區
獨家經銷、服務、維修合約	東京精密株式會社 (Tokyo Seimitsu Co., Ltd.)	89.6.29起至92.3.31止，92.4.1重新續約為，期滿前90日內未以書面提出終止請求，則每年自動展期	該公司晶圓針測機、晶圓檢測機、化學機械研磨機、晶圓切割機及拋光研磨機等產品台灣地區獨家代理	限台灣地區
獨家經銷、設計、維修合約	LogicVision, Inc.	92.04.01起為期二年，欲終止前90天內未以書面提出終止請求，則自動延續二年	該公司 Embedded Logic Test、Memory BIST、Logic BIST、pll BIST、IC Debug 及 Validator 等軟體台灣地區、中國大陸、新加坡、香港、馬來西亞、印尼、泰國及越南獨家代理	限台灣地區、中國大陸、新加坡、香港、馬來西亞、印尼、泰國及越南
獨家經銷、服務、維修合約	Aetrium Corp.	92.07.01起為期二年，期滿前90天未書面以提出終止請求，則每年自動展期	該公司Handler系列相關產品台灣地區、中國大陸、香港獨家代理	限台灣地區、中國大陸、香港
獨家經銷、服務、維修合約	Eugene Technology Co., Ltd.	93.11.01起為期一年，期滿前90天未書面提出終止請求，則每年自動展期	該公司Blue Jay系列LPCVD相關產品台灣地區獨家代理	限台灣地區

陸、財務概況

一、最近五年度簡明資產負債表及損益表，並應註明會計師姓名及其查核意見

(一)最近五年度簡明資產負債表

單位：新台幣仟元

項目	年度	最近五年度財務資料(註1)					截至97年 3月31日 財務資料
		92年	93年	94年	95年	96年	
流動資產		2,942,241	3,451,887	4,320,107	3,801,388	3,747,870	3,244,691
基金及長期投資		679,140	845,887	933,925	1,837,455	1,609,995	1,674,623
固定資產		157,345	356,553	754,696	738,597	702,039	703,743
無形資產		—	3,484	—	—	—	—
其他資產		49,122	55,089	115,651	104,407	89,676	85,795
資產總額		3,827,848	4,712,900	6,124,379	6,481,847	6,149,580	5,708,852
流動負債	分配前	1,254,534	1,884,285	2,660,717	1,963,061	1,743,205	1,465,521
	分配後	1,515,578	2,295,452	3,076,117	2,398,520	註2	註2
長期負債		249,811	—	328,289	303,356	278,422	272,189
其他負債		43,414	43,946	74,322	75,090	107,385	108,639
負債總額	分配前	1,547,759	1,928,231	3,063,328	2,341,507	2,129,012	1,846,349
	分配後	1,808,803	2,339,398	3,478,728	2,776,966	註2	註2
股本(註3)		1,348,931	1,466,709	1,622,638	1,829,999	1,943,316	1,949,216
資本公積		111,248	122,835	138,156	155,984	155,832	153,264
保留盈餘	分配前	836,543	1,235,060	1,325,300	1,309,530	1,556,130	1,595,372
	分配後	479,111	691,254	740,969	775,334	註2	註2
金融資產未實現 損益		—	—	—	863,832	376,050	208,917
累積換算調整數		15,333	(7,969)	6,923	12,961	21,206	(12,300)
未認列為退休金 成本之淨損失		—	—	—	—	—	—
庫藏股票		(31,966)	(31,966)	(31,966)	(31,966)	(31,966)	(31,966)
股東權益 總額	分配前	2,280,089	2,784,669	3,061,051	4,140,340	4,020,568	3,862,503
	分配後	2,019,045	2,373,502	2,645,651	3,704,881	註2	註2

註1：最近五年度財務資料均經會計師查核簽證，97年第一季資料業經會計師核閱。

註2：民國九十六年盈餘分配案仍待股東會同意。

註3：含待登記股本。

(二)最近五年度簡明損益表

單位：新台幣仟元

年 度 項 目	最近五年度財務資料(註)					
	92年	93年	94年	95年	96年	97年第一季
營業收入	3,553,306	8,463,377	7,040,379	6,291,821	6,713,106	1,115,297
營業毛利	702,412	1,411,556	1,226,348	1,065,121	1,141,434	217,147
營業(損)益	282,130	791,033	648,504	521,720	530,495	54,534
營業外收入及利益	125,124	225,938	214,369	187,119	493,307	64,290
營業外支出及損失	15,160	36,879	44,448	26,355	78,698	66,100
繼續營業部門 稅前損益	392,094	980,092	818,425	682,484	945,104	52,724
本期損益	321,581	765,194	634,046	568,561	780,838	39,243
停業部門損益	—	—	—	—	—	—
非常損益	—	—	—	—	—	—
會計原則變動之 累積影響數	—	—	—	—	—	—
每股盈餘 (追溯調整後)	1.82	4.20	3.40	2.99	4.05	0.20

註：最近五年度財務資料均經會計師查核簽證，97年第一季財務資料係經會計師核閱。

(三)會計師姓名及其查核意見

年度	會計師事務所	簽證會計師姓名	意見
92年	致遠會計師事務所	楊建國、張庭銘	修正式無保留意見
93年	致遠會計師事務所	葉惠心、張庭銘	修正式無保留意見
94年	致遠會計師事務所	楊建國、黃益輝	修正式無保留意見
95年	致遠會計師事務所	黃益輝、楊建國	修正式無保留意見
96年	安永會計師事務所	黃益輝、楊建國	修正式無保留意見

96年度致遠會計師事務所更名爲安永會計師事務所。

二、最近五年度財務分析

分析項目		最近五年度財務分析(註)					截至 97 年 3 月 31 日	
		92 年	93 年	94 年	95 年	96 年		
財務結構 (%)	負債占資產比率	40.43	40.92	50.02	36.12	34.62	32.34	
	長期資金占固定資產比率	1,607.87	781.00	449.10	601.64	612.36	587.53	
償債能力 (%)	流動比率	234.53	183.19	162.37	193.65	215.00	221.40	
	速動比率	227.67	175.71	154.67	182.29	202.92	209.15	
	利息保障倍數	166.30	112.18	72.80	67.48	96.94	22.67	
經營能力	應收款項週轉率(次)	3.95	6.55	3.63	2.86	3.91	3.16	
	平均收現日數(日)	92	56	101	127	93	116	
	存貨週轉率(次)	35.86	68.86	38.43	27.10	25.90	16.17	
	應付款項週轉率(次)	3.02	6.16	3.39	2.67	3.58	2.74	
	平均銷貨日數(日)	10	5	9	13	14	23	
	固定資產週轉率(次)	29.77	32.94	12.67	8.43	9.32	6.35	
	總資產週轉率(次)	1.03	1.98	1.30	1.00	1.06	0.75	
獲利能力	資產報酬率(%)	9.39	18.07	11.86	9.14	12.48	2.77	
	股東權益報酬率(%)	14.81	30.22	21.69	15.79	19.14	3.98	
	占實收資本 額比率(%)	營業利益	20.92	54.73	40.09	28.61	27.30	11.22
		稅前純益	29.07	67.81	50.60	37.43	48.64	10.85
	純益率(%)	9.05	9.04	9.11	9.04	11.63	3.52	
每股盈餘(元)	1.82	4.20	3.40	2.99	4.05	0.20		
現金流量	現金流量比率(%)	18.07	35.48	34.35	20.48	59.42	-	
	現金流量允當比率(%)	227.56	190.82	98.59	111.74	130.56	95.19	
	現金再投資比率(%)	1.23	14.46	15.05	0.51	13.70	-	
槓桿度	營運槓桿度	1.96	1.46	1.36	1.53	1.55	2.39	
	財務槓桿度	1.01	1.01	1.02	1.02	1.02	1.05	

說明最近二年度各項財務比率變動原因。(若增減變動未達 20% 者則免分析)

財務結構：增減變動均未達 20%

償債能力：

- 1.利息保障倍數：因 96 年度獲利增加，致利息保障倍數提高為 96.94 倍。

經營能力：

- 1.應收款項週轉率：因 96 年度客戶收款條件改善，及在營業收入較 95 年度成長下，應收款項週轉次數增加至 3.91 次。
- 2.平均收現日數：因 96 年度應收款項週轉率提升所致。
- 3.應付款項週轉率：主係因 96 年度營業額增加，使銷貨成本連帶提高所致。

獲利能力：

- 1.資產報酬率：主要係 96 年度獲利增加所致。
- 2.股東權益報酬率：主要係 96 年度獲利增加所致。
- 3.稅前純益占實收資本額比率：主要係 96 年度依權益法認列轉投資事業之投資收益較前一年度增加，使營業外收入及利益大幅增加所致。
- 4.純益率：主要係 96 年度依權益法認列轉投資事業之投資收益較前一年度增加，使本期純益大幅增加所致。
- 5.每股盈餘：主要係 96 年度銷售狀況較前一年度佳，暨營業外收入之權益法投資收益增加，使當年度每股盈餘成長。

現金流量：

- 1.現金流量比率：主要係 96 年度應收款項之收款條件改善下，使營業活動之淨現金流入達新台幣 10 億元，較前一年度大幅增加新台幣 6 億元所致。
- 2.現金再投資比率：主要係 96 年度應收款項之收款條件改善下，使營業活動之淨現金流入達新台幣 10 億元，較前一年度大幅增加新台幣 6 億元所致。

槓桿度：增減變動均未達 20%。

註：最近五年度財務資料均經會計師查核簽證，96 年第一季財務資料係經會計師核閱。

計算公式：

1.財務結構

- (1)負債占資產比率 = 負債總額 / 資產總額。
- (2)長期資金占固定資產比率 = (股東權益淨額 + 長期負債) / 固定資產淨額。

2.償債能力

- (1)流動比率 = 流動資產 / 流動負債。
- (2)速動比率 = (流動資產 - 存貨 - 預付費用) / 流動負債。
- (3)利息保障倍數 = 所得稅及利息費用前純益 / 本期利息支出。

3.經營能力

- (1)應收款項(包括應收帳款與因營業而產生之應收票據)週轉率 = 銷貨淨額 / 各期平均應收款項(包括應收帳款與因營業而產生之應收票據)餘額。
- (2)平均收現日數 = 365 / 應收款項週轉率。
- (3)存貨週轉率 = 銷貨成本 / 平均存貨額。
- (4)應付款項(包括應付帳款與因營業而產生之應付票據)週轉率 = 銷貨成本 / 各期平均應付款項(包括應付帳款與因營業而產生之應付票據)餘額。
- (5)平均銷貨日數 = 365 / 存貨週轉率。
- (6)固定資產週轉率 = 銷貨淨額 / 固定資產淨額。
- (7)總資產週轉率 = 銷貨淨額 / 資產總額。

4.獲利能力

- (1)資產報酬率 = [稅後損益 + 利息費用 × (1 - 稅率)] / 平均資產總額。
- (2)股東權益報酬率 = 稅後損益 / 平均股東權益淨額。
- (3)純益率 = 稅後損益 / 銷貨淨額。
- (4)每股盈餘 = (稅後淨利 - 特別股股利) / 加權平均已發行股數。

5.現金流量

- (1)現金流量比率 = 營業活動淨現金流量 / 流動負債。
- (2)淨現金流量允當比率 = 最近五年度營業活動淨現金流量 / 最近五年度(資本支出 + 存貨增加額 + 現金股利)。
- (3)現金再投資比率 = (營業活動淨現金流量 - 現金股利) / (固定資產毛額 + 長期投資 + 其他資產 + 營運資金)。

6.槓桿度：

- (1)營運槓桿度 = (營業收入淨額 - 變動營業成本及費用) / 營業利益。
- (2)財務槓桿度 = 營業利益 / (營業利益 - 利息費用)。

三、最近年度財務報告之監察人審查報告

請參閱第 56 頁。

四、最近年度財務報表

九十六年度財務報表，請參閱第 64 頁至第 111 頁。

五、最近年度經會計師查核簽證之母子公司合併財務報表

九十六年度合併財務報表請參閱第 112 頁至第 165 頁。

六、公司及其關係企業最近年度及截至年報刊印日止，如有發生財務週轉困難情事，應列明其對本公司財務狀況之影響

無。

柒、財務狀況及經營結果之檢討分析與風險管理

一、財務狀況

單位：新台幣仟元

科目 \ 年度	96 年 度 金 額	95 年 度 金 額	差 異	
			金 額	%
流動資產	3,747,870	3,801,388	(53,518)	(1.41%)
長期投資	1,609,995	1,837,455	(227,460)	(12.38%)
固定資產	702,039	738,597	(36,558)	(4.95%)
無形資產	—	—	—	—
其他資產	89,676	104,407	(14,731)	(14.11%)
資產總額	6,149,580	6,481,847	(332,267)	(5.13%)
流動負債	1,743,205	1,963,061	(219,856)	(11.20%)
長期付息負債	278,422	303,356	(24,934)	(8.22%)
其他負債	107,385	75,090	32,295	43.01%
負債總額	2,129,012	2,341,507	(212,495)	(9.08%)
股本(含待登記股本)	1,943,316	1,829,999	113,317	6.19%
資本公積	155,832	155,984	(152)	(0.10%)
保留盈餘	1,556,130	1,309,530	246,600	18.83%
累積換算調整數	21,206	12,961	8,245	63.61%
金融商品未實現損益	376,050	863,832	(487,782)	(56.48%)
庫藏股票	(31,966)	(31,966)	—	—
股東權益總額	4,020,568	4,140,340	(119,772)	(2.89%)
<p>增減比率變動分析說明：(變動達 20%以上，且變動金額達新台幣一仟萬元以上)</p> <p>其他負債增加：因所得稅暫時性差異之調整，致遞延所得稅負債-非流動較 95 年度增加。</p> <p>金融商品未實現損益減少：係因本期子公司大量處分備供出售金融資產—非流動所致。</p>				

二、經營結果

經營結果比較分析表

單位：新台幣仟元

科目 \ 年度	96 年度	95 年度	增 (減) 金 額	變動比例 (%)
營業收入總額	6,726,792	6,288,836	437,956	6.96%
加：期初未實現產品保證維修收入	64,884	82,411	(17,527)	(21.27%)
減：期末未實現產品保證維修收入	(62,480)	(64,884)	2,404	(3.71%)
小 計	6,729,196	6,306,363	422,833	6.70%
減：銷貨退回	(11,049)	(6,726)	(4,323)	64.27%
銷貨折讓	(5,041)	(7,816)	2,775	(35.50%)
營業收入淨額	6,713,106	6,291,821	421,285	6.70%
營業成本	(5,571,672)	(5,226,700)	(344,972)	6.60%
營業毛利	1,141,434	1,065,121	76,313	7.16%
營業費用	(610,939)	(543,401)	(67,538)	12.43%
營業淨利	530,495	521,720	8,775	1.68%
營業外收入及利益	493,307	187,119	306,188	163.63%
營業外費用及損失	(78,698)	(26,355)	(52,343)	198.61%
本期稅前淨利	945,104	682,484	262,620	38.48%
所得稅費用	(164,266)	(113,923)	(50,343)	44.19%
本期淨利	780,838	568,561	212,277	37.34%
<p>增減比例變動分析說明：(變動達 20%以上，且變動金額達新台幣一仟萬元以上)</p> <ol style="list-style-type: none"> 1. 期初未實現產品保證維修收入減少：主要係因 95 年度機台設備之銷售隨最終客戶資本支出降低而減少，致期初未實現產品保證維修收入降低。 2. 營業外收入及利益增加：因轉投資事業本年度獲利良好，致權益法投資收益大幅增加。 3. 營業外費用及損失增加：因本年度認列較高之存貨呆滯損失所致。 4. 本期稅前淨利增加：因 96 年度銷售狀況較佳，暨營業外收入及利益認列較高之權益法投資收益所致。 5. 所得稅費用增加：係因本期獲利增加所致。 6. 本期淨利：綜上所述。 				

三、現金流量

(一)最近年度現金流量變動分析

單位：新台幣仟元

期初 現金餘額 ①	全年來自 營業活動淨現金流量 ②	全年 現金流出量 ③	現金 剩餘(不足)數額 ①+②-③	現金不足額之 補救措施	
				投資計劃	理財計劃
843,602	1,035,853	490,526	1,388,929	—	—

現金流量變動情形分析：

(1)營業活動：因本年度營運維持獲利狀況，且有效控制收付款條件下，產生淨現金流入 1,035,853 仟元。

(2)投資活動：因增加長期投資及購置固定資產、遞延資產，致投資活動產生淨現金流出 43,073 仟元。

(3)融資活動：全年度融資活動淨現金流出 447,453 仟元，主係因發放現金股利、員工現金紅利及董監酬勞等所致。

(二)未來一年現金流動性分析

單位：新台幣仟元

期初 現金餘額 ①	預計全年來自 營業活動淨現金流量 ②	預計全年 現金流出量 ③	預計現金 剩餘(不足)數額 ①+②-③	預計現金不足額之 補救措施	
				投資計劃	理財計劃
1,388,929	1,129,080	1,035,525	1,482,484	—	—

(1)現金流量變動情形分析：

A.營業活動：景氣審慎樂觀，維持基本獲利，預計產生營業活動之淨現金流入。

B.投資活動：預計本年度尚無重大資本支出之投資活動。

C.融資活動：預計發放現金股利、董監事酬勞以及減資退回等，因此產生融資活動之淨現金流出。

綜上所述，本公司預計將有現金剩餘數額 1,482,484 仟元。

(2)預計現金不足額之補救措施及流動性分析：不適用。

四、最近年度重大資本支出對財務業務之影響

無。

五、最近年度轉投資政策、其獲利或虧損之主要原因、改善計畫及未來一年投資計畫

本公司轉投資政策均係秉持與核心事業相關，以上下游垂直整合或水平擴充通路及市場為目的，目前帳列長期股權投資包括欣傳投資股份有限公司、Spirox Cayman 及科頓蔚華技術整合股份有限公司等三家，96 年度獲利狀況尚稱良好。

六、風險管理分析評估事項

(一)利率、匯率變動、通貨膨脹情形對公司損益之影響及未來因應措施

利率及通貨膨脹對本公司尚無重大影響，至於匯率部分，除以收付同一種類外幣方式達自然避險之效果外，本公司並根據業務需求，從事避險性衍生性商品操作，以規避匯率變動之風險。

(二)從事高風險、高槓桿投資、資金貸與他人、背書保證及衍生性商品交易之政策、獲利或虧損之主要原因及未來因應措施

本公司並無從事高風險、高槓桿投資，各項投資皆經過謹慎評估後執行，且亦無資金貸與他人之情形，而衍生性金融商品之操作係依據「從事衍生性商品交易處理程序」規定，以外匯避險為主，皆已考慮風險狀況謹慎執行；另本公司與日商瑞穗實業銀行簽訂保證約定書，約定瑞穗銀行上海分行提供予聯屬公司-蔚華集成電路(上海)有限公司之授信額度美金 800 仟元，於被投資公司動用該授信額度時，本公司需作連帶保證，惟截至目前為止，蔚華集成電路(上海)有限公司尚未動用該額度。本公司亦與永豐銀行簽訂擔保信用狀(Stand-by LC)作為蔚華集成(上海)與華一銀行借款額度人民幣 8,400,000 元之擔保品，截至 97.3.31 止，本公司已開發美金 800 仟元擔保信用狀作為蔚華集成(上海)人民幣 5,000,000 元借款之擔保。

(三)未來研發計畫及預計投入之研發費用

項目	研發計畫	預計投入之研發費用(NT\$)
半導體測試介面板開發設計	Digital 產品之測試介面卡、Analog 產品之測試介面卡、Mix Signal 產品之測試介面卡及 RF 產品之測試介面卡。	1 千萬
自我測試矽智財	邏輯電路、記憶體與快閃記憶體內建自我診斷軟體與微電路 IP 研發；類比與混和信號 IC 內建自我測試軟體與微電路研發；訊號抖動之內建與外掛量測技術。	1 千萬
測試解決方案	1. 高速傳輸介面測試應用之研發，如 HDMI1.3、PCI-EII/SATAII 等。 2. RF 通訊測試應用，如 UWB、802.11a/b/g、PHS、GSM 等； 3. 記憶體相關元件測試應用，如 DDR3、MMC、Flash Memory、Memory stick。 4. SoC 先進整體測試應用程式與套件研發。	3 千萬
積體電路驗證	1. 研發 90 奈米以下、銅製程、低介電係數、晶片背面之微電路聚焦離子束(FIB)切割與連接(Cut and Link)技術，以提供客戶先進之為電子電路線路偵錯修復技術服務； 2. 先進靜態與動態雷射掃描技術開發、故障型態與測試信號資料庫建立； 3. 積體電路設計驗證與偵錯，晶片時序分析、邏輯功能驗證與輔助診斷系統建構； 4. 研發有效之靜電荷放電(ESD)、栓鎖(Latch-up)測試技術與成因分析服務，提供 IC 對於人體、機具與元件靜電荷放電模式耐受度標準測試。	7 千萬

(四)國內外重要政策及法律變動對公司財務業務之影響及因應措施：

本公司最近年度並未受到國內外重要政策及法律變動，而有影響公司財務及業務之情事。

(五)科技改變及產業變化對公司財務業務之影響及因應措施：無。

(六)企業形象改變對企業危機管理之影響及因應措施：無。

(七)進行併購之預期效益及可能風險及因應措施：無。

(八)擴充廠房之預期效益及可能風險及因應措施：無。

(九)進貨或銷貨集中所面臨之風險及因應措施：

本公司銷售對象涵蓋產業上、中、下游，包括 IC 設計業者、晶圓代工業者、測試業者、IDM 廠及 TFT-LCD 業者，且最近二年度主要銷售客戶均無單一客戶銷售比例逾 30%，故應無銷售集中之風險；另本公司主要進貨供應商為 Credence Systems 及 Accretech，96 年度進貨比例分別為 40.70%及 49.02%，本公司與上述主要供應商均有共同投資或技術合作之關係，以加強雙方業務依存度，確保供貨來源無虞，且此為經銷代理業常見之產業特性，截至目前為止，本公司供貨情形穩定，並無進貨集中之風險。

(十)董事、監察人或持股超過百分之十之大股東，股權之大量移轉或更換對公司之影響、風險及因應措施：無。

(十一)經營權之改變對公司之影響、風險及因應措施：無。

(十二)訴訟或非訟事件，應列明公司及公司董事、監察人、總經理、實質負責人、持股比例超過百分之十之大股東及從屬公司已判決確定或尚在繫屬中之重大訴訟、非訟或行政爭訟事件，其結果可能對股東權益或證券價格有重大影響者，應揭露其系爭事實、標的金額、訴訟開始日期、主要涉訟當事人及截至年報刊印日止之處理情形

太平洋房屋仲介股份有限公司以本公司於民國九十三年度向嘉城國際事業有限公司，購買坐落於新竹市之國際商業銀行企業大樓，應給付其居間報酬新台幣 550 萬元及利息，本公司則以嘉城國際事業有限公司與太平洋房屋仲介股份有限公司並無居間契約存在抗辯，業經台灣士林地方法院判決駁回原告之訴。

(十三)其他重要風險及因應措施：無。

七、其他重要事項

無。

捌、特別記載事項

一、關係企業相關資料

請參閱關係企業合併營業報告書，詳第 57 頁至第 62 頁。

二、最近年度及截至年報刊印日止，私募有價證券辦理情形，應揭露股東會或董事會通過日期與數額、價格訂定之依據及合理性、特定人選擇之方式及辦理私募之必要理由及自股款或價款收足後迄資金運用計畫完成，私募有價證券之資金運用情形或計畫執行進度

提升公司產業競爭力及因應未來業務成長之營運需求，並考量資本市場狀況與籌集資金之時效性等因素，本公司依據「公開發行公司辦理私募有價證券應注意事項」規定，於民國 96 年 6 月 11 日股東常會通過以私募方式辦理現金增資。

本公司於 97 年度第二次董事會，依據證券交易法第 43-6 條規定，私募有價證券應於股東會決議之日起 1 年期限屆滿前分次辦理，現因發行期限屆滿，且與策略夥伴未能達成協議，決議本公司不繼續辦理該項私募事宜。

三、最近年度及截至年報刊印日止子公司持有或處分本公司股票情形

子公司名稱	實收資本額	資金來源	本公司持股比例	取得或處分日期	取得股數及金額	處分股數及金額	投資損益	截至年報刊印日止持有股數及金額	設定質權情形	本公司為子公司背書保證金額	本公司貸與子公司金額
欣傳投資(股)公司	300,000 仟元	自有資金	100%	96 年	19,865 股 -(註 2)	-	-	682,756 股 20,664 仟元	-	-	-
華相科技(股)公司	50,000 仟元	自有資金	100% (註 1)	96 年	10,258 股 -(註 2)	-	-	352,564 股 11,302 仟元	-	-	-

註 1：係透過 100%持有之子公司欣傳投資(股)公司間接持有 100%股權。

註 2：係 95 年度盈餘轉增資配股。

四、其他必要補充說明事項：

無。

五、依證券交易法第三十六條第二項第二款所定對股東權益或證券價格有重大影響之事項

九十六年度及截至年報刊印日止，無發生證券交易法第三十六條第二項第二款所訂對股東權益或證券價格有重大影響之事項。

蔚華科技股份有限公司

監察人審查報告書

本公司董事會造送之九十六年度財務決算表冊，包括資產負債表、損益表、股東權益變動表、現金流量表等表冊，業經安永會計師事務所黃益輝及楊建國會計師查核竣事提出查核報告，連同營業報告書、盈餘分配經本監察人依法審查完竣，認為尚無不符，爰依公司法第二百一十九條之規定，謹具報告書，敬請鑑察。

蔚華科技股份有限公司

獨立監察人 蔡文預

監察人 仲崇玉

監察人 晨怡投資有限公司代表人
許宗富

中 華 民 國 九 十 七 年 四 月 二 十 五 日

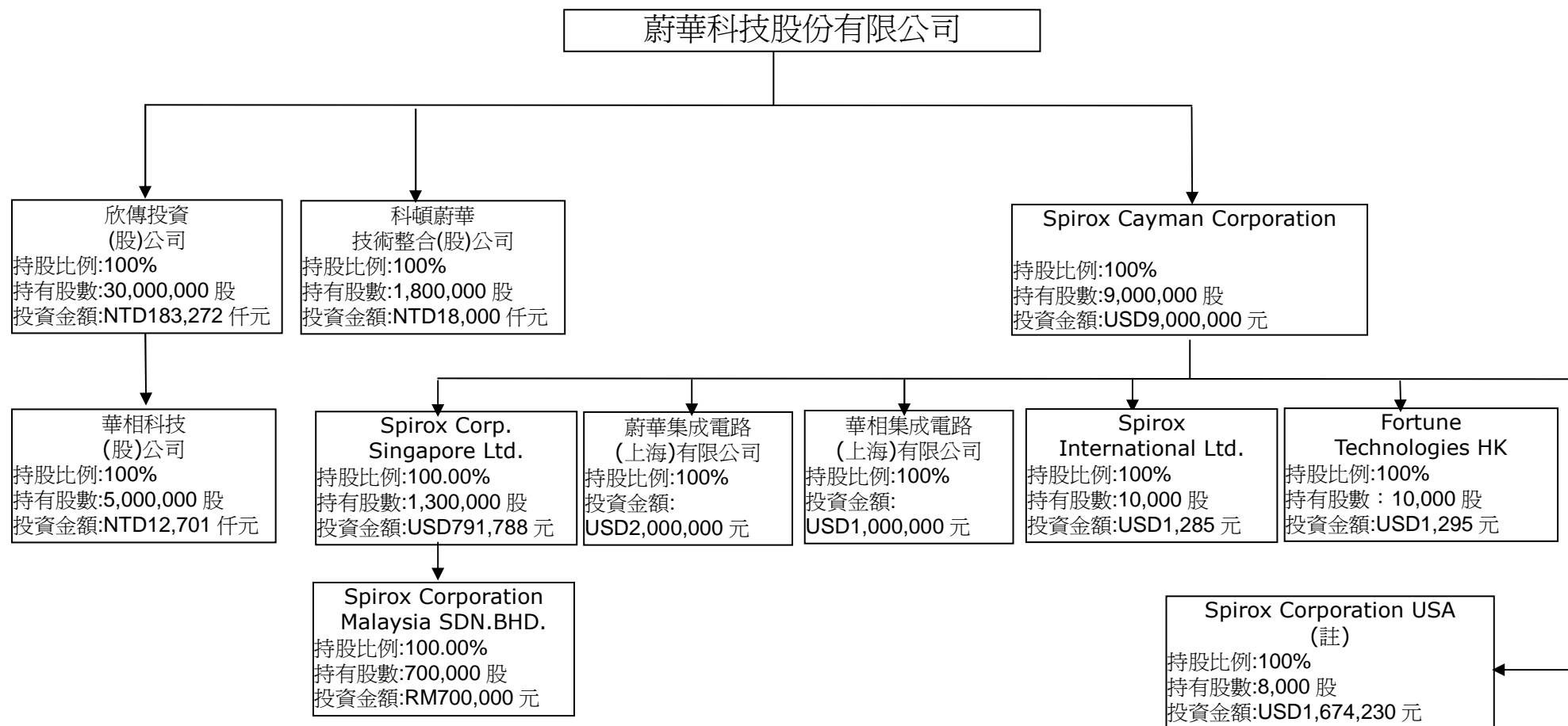
蔚華科技股份有限公司
關係企業合併營業報告書
民國九十六年度

公司地址：新竹市水源街九十五號

公司電話：(03)5738099

壹、關係企業概況
 (一)關係企業組織圖

截止日期:96年12月31日



(二)各關係企業之名稱、設立日期、地址、實收資本額及主要營業項目：
各關係企業基本資料

96年12月31日

企業名稱	設立日期	地址	實收資本額	主要營業或生產項目
欣傳投資(股)公司	85/2/2	註一	NTD300,000,000 元	一般投資
Spirox Cayman Corporation	89/6/7	註二	USD9,000,000 元	一般投資
科頓蔚華技術整合股份有限公司	94/5/27	註三	NTD18,000,000 元	半導體設備維修
Spirox Corporation USA	68/1/22	註四	USD800 元	半導體設備代理及物流
華相科技(股)公司	87/12/24	註五	NTD50,000,000 元	精密儀器零售
Spirox Corp. Singapore Pte Ltd	86/1/23	註六	USD749,712 元	半導體設備代理
Spirox International Limited	90/11/16	註七	USD1,285 元	國際貿易
蔚華集成電路(上海)有限公司	91/5/20	註八	USD2,000,000 元	集成電路軟件之開發、設計、製造銷售
華相集成電路(上海)有限公司	94/11/16	註九	USD1,000,000 元	集成電路軟件之開發、設計、製造銷售
Fortune Technologies HK	93/4/1	註十	USD1,295 元	國際貿易
Spirox Corporation Malaysia SDN. BHD.	95/12/07	註十一	RM700,000	晶圓廠設備之加工設計及服務提供

註一：新竹市光復路二段 295 號 14F-8。

註二：4th Floor, Harbour Centre, P.O.Box 613, George Town, Grand Cayman, Cayman Islands, British West Indies.

註三：新竹市水源街 93 號 7 樓之 2

註四：135 Commercial Street Sunnyvale, California 94086 U.S. corporation.

註五：新竹市水源街 93 號 3F。

註六：Blk 30 Loyang Way #07-09 Loyang Industrial Estate Singapore 508769.

註七：Flat/RM 602 Chung Wai Comm Bldg 447-449 Lockhart Rd HK。

註八：上海市張江高科技園區碧波路 690 號 9 號樓 201 室。

註九：上海市張江高科技園區碧波路 690 號 9 號樓 102-A 室。

註十：RM 602 Chung Wai Comm Bldg 447-449 Lockhart Rd HK。

註十一：Lot 2.02 second Floor No.25 Tingkat kikih Tujuh Tawan Indera Wasih 13600 Prai.

(三)依公司法第三百六十九條之三推定為有控制與從屬關係者，應揭露事項：無。

(四)營業關係說明

(1)整體關係企業經營業務所涵蓋之行業：詳上述「各關係企業之名稱、設立日期、地址、實收資本額及主要營業項目」。

(2)各關係企業間所經營業務互有關聯之說明：

本公司與上述關係企業中，僅 Spirox Corporation USA(以下簡稱 SCU)、華相科技股份有限公司(以下簡稱華相科技)、Spirox International Ltd.(以下簡稱 SI)、蔚華集成電路(上海)有限公司(以下簡稱蔚華集成)及科頓蔚華技術整合股份有限公司(以下簡稱科頓蔚華)等五家有業務往來外，欣傳投資股份有限公司及 Spirox Cayman Corporation 等係屬本公司之投資控股公司而有長期股權投資，餘並無交易往來情事：

1.SCU

SCU 主要係代理本公司處理美國地區有關業務，並協助處理當地倉儲及交運等物流作業。

2.華相科技

華相科技亦屬經銷代理業，其主要係代理橫河機電(Yokogawa)之產品，因客戶一次購足之需求，故由本公司再向華相科技購買客戶指定之產品。

3.SI

本公司主要係透過 SI 間接銷售半導體設備及零組件予大陸地區之業者。

4.蔚華集成

蔚華集成之主要營業活動為提供集團企業售後維修服務，故透過第三地 SI 接受本公司之委託，就近提供本公司大陸地區客戶售後服務。

5.科頓蔚華

科頓蔚華主要係接受本公司委託，提供本公司指定客戶有關裝機及測試應用技術開發等服務。

(五)各關係企業董事、監察人與總經理之姓名及其對該企業之持股或出資情形：

各關係企業董事、監察人及總經理資料

截至 97 年 4 月 15 日

企業名稱	職稱	姓名或代表人	持有股份或出資額	
			股數或出資額	持股或出資額比例
欣傳投資(股)公司	董事長	蔚華科技代表人:許宗賢	30,000,000股	100.00%
	董事	蔚華科技代表人:吳建璋		
	董事	蔚華科技代表人:黃子哲		

企業名稱	職稱	姓名或代表人	持有股份或出資額	
			股數或出資額	持股或出資額比例
華相科技(股)公司	監察人	蔚華科技代表人:黃俊琅	5,000,000股	100.00%
	董事長	欣傳投資代表人:許宗賢		
	副董事長	欣傳投資代表人:李朝明		
	董事	欣傳投資代表人:吳建璋		
	監察人	欣傳投資代表人:黃俊琅		
科頓蔚華技術整合(股)公司	董事長	蔚華科技代表人:許宗賢	1,800,000股	100.00%
	董事	蔚華科技代表人:吳建璋		
	董事	蔚華科技代表人:黃子哲		
	監察人	蔚華科技代表人:黃俊琅		
Spirox Cayman Corporation	董事	蔚華科技代表人:許宗賢	9,000,000股	100.00%
	董事	蔚華科技代表人:吳建璋		
	董事	蔚華科技代表人:黃子哲		
Spirox Corporation USA	董事長	Spirox Cayman 代表人:許宗賢	8,000股	100.00%
	董事	Spirox Cayman 代表人:黃俊琅		
	董事	Spirox Cayman 代表人:Dave Ranhoff		
Spirox Corp. Singapore Pte Ltd	董事	Spirox Cayman 代表人:許宗賢	1,300,000股	100.00%
	董事	Spirox Cayman 代表人:黃俊琅		
	董事	Keith Peterson	—	—
Spirox International Limited	董事	Spirox Cayman 代表人:許宗賢	10,000股	100.00%
蔚華集成電路(上海)有限公司	總經理	陳志峰	—	—
	董事	Spirox Cayman 代表人:許宗賢	USD2,000,000元 (註)	100.00%
	董事	Spirox Cayman 代表人:李朝明		
	董事	Spirox Cayman 代表人:黃俊琅		
華相集成電路(上海)有限公司	總經理	陳志峰	—	—
	董事	Spirox Cayman 代表人:許宗賢	USD1,000,000元 (註)	100.00%
	董事	Spirox Cayman 代表人:李朝明		
	董事	Spirox Cayman 代表人:黃俊琅		
Fortune Technologies HK	董事	Spirox Cayman 代表人:許宗賢	10,000股	100.00%
Spirox Corp. Malaysia SDN. BHD.	董事	Spirox Singapore 代表人:許宗賢	700,000股	100.00%
	董事	Spirox Singapore 代表人:黃俊琅		
	董事	Spirox Singapore 代表人:Keith Peterson		
	董事	Wong Mee Choon		
	董事	Saw Bee Kim		

註：蔚華集成電路(上海)有限公司、華相集成電路(上海)有限公司均為有限公司，並未發行股份，故載以出資額

貳、關係企業營運概況應敘明各關係企業之財務狀況及經營結果：

各關係企業營運概況

96 年度

企業名稱	資本額 (仟元)	資產總值 (仟元)	負債總額 (仟元)	淨值 (仟元)	營業收入 (仟元)	營業利益 (仟元)	稅後淨利 (仟元)	每股盈餘 (元)	
欣傳投資(股)公司	台幣	300,000	1,051,930	18,730	1,033,200	311,527	311,161	292,604	9.75
華相科技(股)公司	台幣	50,000	271,400	42,049	229,351	156,623	68,168	128,677	25.74
科頓蔚華技術整合(股)公司	台幣	18,000	27,911	8,827	19,084	30,705	1,180	1,042	0.58
Spirox Cayman Corporation	台幣	291,870	584,875	422	584,453	120,088	83,767	83,345	9.40
	美金	9,000	18,035	13	18,022	3,703	2,583	2,570	0.29
Spirox Corporation USA	台幣	26	139,125	114,835	24,290	78,837	973	(25,944)	(3,243)
	美金	0.8	4,290	3,541	749	2,431	30	(800)	(99.95)
Spirox Corp. Singapore Pte Ltd	台幣	29,302	114,143	30,519	83,623	259,728	24,028	19,858	15.33
	新幣	1,300	5,064	1,354	3,710	11,523	1,066	881	0.68
Spirox International Limited	台幣	33	310,647	307,566	3,081	551,829	(15)	1,200	—
	美金	1	9,579	9,484	95	17,016	(0.48)	37	—
蔚華集成電路(上海)有限公司	台幣	68,815	69,966	5,699	64,267	67,851	(245)	(1,122)	—
	人民幣	16,554	16,831	1,371	15,460	16,322	(59)	(270)	—
華相集成電路(上海)有限公司	台幣	33,472	23,142	175	22,967	2,519	(7,291)	(7,686)	—
	人民幣	8,052	5,567	42	5,525	606	(1,754)	(1,849)	—
Fortune Technologies HK	台幣	33	3,892	3,827	65	4,151	0	17	—
	美金	1	120	118	2	128	0	0.51	—
Spirox Corporation Malaysia SDN. BHD	台幣	6,867	7,888	1,452	6,436	4,572	(206)	(432)	(0.59)
	馬幣	700	804	148	656	466	(21)	(44)	(0.06)

資料來源：上述集團企業經會計師查核簽證之 96 年度財務報表。

註：美金換算台幣、新幣換算台幣、人民幣換算台幣及馬幣換算台幣匯率分別為 32.43、22.54、4.157 及 9.8104。

參、關係企業合併報表

本公司依「關係企業合併營業報告書關係企業合併財務報表及關係報告書編製準則」應納入編製關係企業合併財務報表之公司，與依財務會計準則公報第七號應納入編製母子公司合併財務報表之公司均相同，且關係企業合併財務報表所應揭露相關資訊前揭母子公司合併財務報表中均已揭露，不另行編製關係企業合併財務報表。

蔚華科技股份有限公司
內部控制制度聲明書

日期：九十七年四月二十五日

本公司民國九十六年一月一日至九十六年十二月三十一日之內部控制制度，依據自行檢查的結果，謹聲明如下：

- 一、本公司確知建立、實施和維護內部控制制度係本公司董事會及經理人之責任，本公司業已建立此一制度。其目的係在對營運之效果及效率(含獲利、績效及保障資產安全等)、財務報導之可靠性及相關法令之遵循等目標的達成，提供合理的確保。
- 二、內部控制制度有其先天限制，不論設計如何完善，有效之內部控制制度亦僅能對上述三項目標之達成提供合理的確保；而且，由於環境、情況之改變，內部控制制度之有效性可能隨之改變。惟本公司之內部控制制度設有自我監督之機制，缺失一經辨認，本公司即採取更正之行動。
- 三、本公司係依據「公開發行公司建立內部控制制度處理準則」(以下簡稱「處理準則」)規定之內部控制制度有效性之判斷項目，判斷內部控制制度之設計及執行是否有效。該「處理準則」所採用之內部控制制度判斷項目，係為依管理控制之過程，將內部控制制度劃分為五個組成要素：1.控制環境，2.風險評估，3.控制作業，4.資訊及溝通，及5.監督。每個組成要素又包括若干項目。前述項目請參見「處理準則」之規定。
- 四、本公司業已採用上述內部控制制度判斷項目，檢查內部控制制度之設計及執行的有效性。
- 五、本公司基於前項檢查結果，認為本公司上開期間的內部控制制度(含對子公司之監督與管理)，包括知悉營運之效果及效率目標達成之程度、財務報導之可靠性及相關法令之遵循有關的內部控制制度等之設計及執行係屬有效，其能合理確保上述目標之達成。
- 六、本聲明書將成為本公司年報及公開說明書之主要內容，並對外公開。上述公開之內容如有虛偽、隱匿等不法情事，將涉及證券交易法第二十條、第三十二條、第一百七十一條及第一百七十四條等之法律責任。
- 七、本聲明書業經本公司民國九十七年四月二十五日董事會通過，出席董事七人中，有○人持反對意見，餘均同意本聲明書之內容，併此聲明。

蔚華科技股份有限公司

董事長： 許宗賢 簽章

96 年度經會計師查核簽證之財務報表

蔚華科技股份有限公司 會計師查核報告

蔚華科技股份有限公司民國九十六年十二月三十一日及民國九十五年十二月三十一日之資產負債表，暨民國九十六年一月一日至十二月三十一日及民國九十五年一月一日至十二月三十一日之損益表、股東權益變動表及現金流量表，業經本會計師查核竣事。上開財務報表之編製係管理階層之責任，本會計師之責任則為根據查核結果對上開財務報表表示意見。上開財務報表採權益法評價之長期股權投資中，民國九十六年度及民國九十五年度有關 Spirox Cayman Corporation 採權益法評價之被投資公司 Spirox Corp. Singapore Pte. Ltd.、ATE Worldwide L.L.C. 與 Spirox Corporation USA(蔚華科技股份有限公司為統籌國外轉投資事業，於民國九十五年十月一日將 Spirox Corporation USA 出售予 Spirox Cayman Corporation)之財務報表並未經本會計師查核，而係由其他會計師查核。因此本會計師對上開財務報表所表示之意見中，有關上述被投資公司部份完全係基於其他會計師之查核報告。蔚華科技股份有限公司民國九十六年十二月三十一日及民國九十五年十二月三十一日對上述由其他會計師查核之被投資公司長期股權投資餘額分別為新台幣 107,445 仟元及新台幣 58,333 仟元，分別佔資產總額之 1.75%及 0.90%，民國九十六年度及民國九十五年度認列之淨投資利益(損失)分別為新台幣 55,878 仟元及新台幣(101,235)仟元，分別佔稅前淨利之 5.91%及 14.83%。

本會計師係依照會計師查核簽證財務報表規則暨一般公認審計準則規劃並執行查核工作，以合理確信財務報表有無重大不實表達。此項查核工作包括以抽查方式獲取財務報表所列金額及所揭露事項之查核證據、評估管理階層編製財務報表所採用之會計原則及所作之重大會計估計，暨評估財務報表整體之表達。本會計師相信此項查核工作及其他會計師之查核報告，可對所表示之意見提供合理之依據。

〈續下頁〉

〈承上頁〉

依本會計師之意見，基於本會計師之查核結果及其他會計師之查核報告，第一段所述財務報表在所有重大方面，係依照商業會計法及商業會計處理準則中與財務會計準則相關之規定、證券發行人財務報告編製準則暨一般公認會計原則編製，足以允當表達蔚華科技股份有限公司民國九十六年十二月三十一日及民國九十五年十二月三十一日之財務狀況，暨民國九十六年一月一日至十二月三十一日及民國九十五年一月一日至十二月三十一日之經營成果與現金流量。

如財務報表附註三所述，蔚華科技股份有限公司之金融商品自民國九十五年一月一日起，依財務會計準則公報第三十四號「金融商品之會計處理準則」與第三十六號「金融商品之表達與揭露」之規定處理。

蔚華科技股份有限公司已編製民國九十六年度及民國九十五年度之合併財務報表，並經本會計師出具修正式無保留意見之查核報告在案，備供參考。

此 致
蔚華科技股份有限公司 公鑒

安永會計師事務所
主管機關核准辦理公開發行公司財務報告
查核簽證文號：(94)金管證(六)第 0940128837 號
(80)台財證(六)第 53174 號

黃益輝

會計師：

楊建國

中華民國 九十七 年 三 月 十 四 日

蔚華科技股份有限公司
資產負債表
民國九十六年十二月三十一日
及民國九十五年十二月三十一日
(金額均以新台幣仟元為單位)

代碼	資 產	附 註	九十六年十二月三十一日		九十五年十二月三十一日		代碼	負債及股東權益	附 註	九十六年十二月三十一日		九十五年十二月三十一日	
			金 額	%	金 額	%				金 額	%	金 額	%
11xx	流動資產						21xx	流動負債					
1100	現金及約當現金	二、四.1	\$ 1,388,929	22.59	\$ 843,602	13.01	2140	應付帳款		\$ 1,328,373	21.60	\$ 1,546,311	23.86
1310	公平價值變動列入損益之金融資產-流動	二、三及四.2	708,009	11.51	699,510	10.79	2150	應付關係人款項	五	92,003	1.50	142,140	2.19
1120	應收票據淨額	二、四.3	3,728	0.06	11,045	0.17	2160	應付所得稅	二及四.20	79,485	1.29	40,220	0.62
1140	應收帳款淨額	二、四.4	1,080,824	17.58	1,792,821	27.66	2170	應付費用		134,633	2.19	131,158	2.02
1150	應收關係人款項	五	285,710	4.65	170,344	2.63	2264xx	預收工程款減在建工程餘額	二及四.7	-	-	452	0.01
1190	其他金融資產-流動	二、四.5	2,737	0.04	22,944	0.35	2272	一年內到期之長期借款	四.10	24,933	0.41	24,933	0.38
1200	存貨淨額	二及四.6	153,464	2.50	159,078	2.45	2289	應計產品保證負債	二及四.18	62,480	1.02	64,884	1.00
1260	預付款項		57,129	0.93	63,940	0.99	2298	其他流動負債		21,298	0.34	12,963	0.20
1286	遞延所得稅資產-流動	二及四.20	39,215	0.64	14,467	0.22		流動負債合計		1,743,205	28.35	1,963,061	30.28
1298	其他流動資產	六	28,125	0.45	23,637	0.37							
	流動資產合計		3,747,870	60.95	3,801,388	58.64	24xx	長期負債					
							2421	長期借款	四.10	278,422	4.53	303,356	4.68
14xx	基金及投資	二、四.8					28xx	其他負債					
1421	採權益法之長期股權投資		1,606,995	26.13	1,837,455	28.35	2810	應計退休金負債	二及四.12	37,405	0.61	34,904	0.54
1481	以成本衡量之金融資產-非流動		3,000	0.05	-	-	2820	存入保證金		578	0.01	11	-
	基金及投資合計		1,609,995	26.18	1,837,455	28.35	2861	遞延所得稅負債-非流動	二及四.20	69,402	1.12	40,175	0.62
								其他負債-合計		107,385	1.74	75,090	1.16
								負債合計		2,129,012	34.62	2,341,507	36.12
15xx	固定資產	二、四.9及六					31xx	股本	四.13				
1501	土地		356,956	5.80	356,956	5.51	3110	普通股		1,942,966	31.60	1,823,389	28.13
1521	房屋及建築		288,213	4.69	288,213	4.45	3140	待登記股本		350	0.01	6,610	0.10
1531	機器設備		205,384	3.33	248,572	3.83	32xx	資本公積	二及四.14				
1551	運輸設備		539	0.01	7,240	0.11	3211	資本公積-普通股股票溢價		36,457	0.59	38,664	0.60
1561	辦公設備		25,782	0.42	23,379	0.36	3220	資本公積-庫藏股票交易		41,201	0.67	38,992	0.60
1681	其他設備		4,752	0.08	4,328	0.07	3260	資本公積-長期投資		-	-	154	-
	成本合計		881,626	14.33	928,688	14.33	3270	資本公積-合併溢額		78,174	1.27	78,174	1.21
15x9	減：累計折舊		(197,674)	(3.21)	(194,119)	(2.99)	33xx	保留盈餘					
1672	加：預付設備款		18,087	0.29	4,028	0.06	3310	法定盈餘公積	四.15	395,603	6.43	338,746	5.23
	固定資產淨額		702,039	11.41	738,597	11.40	3320	特別盈餘公積	四.16	3,921	0.06	936	0.01
							3350	未分配盈餘	四.16及四.20	1,156,606	18.81	969,848	14.96
18xx	其他資產						34xx	股東權益其他項目					
1820	存出保證金		7,952	0.13	6,867	0.11	3420	累積換算調整數	二及四.8	21,206	0.34	12,961	0.20
1838	遞延資產	二	81,724	1.33	97,540	1.50	3450	金融資產未實現損益	二、四.8、十及十一	376,050	6.12	863,832	13.33
	其他資產合計		89,676	1.46	104,407	1.61	3510	庫藏股票	二、四.8及四.17	(31,966)	(0.52)	(31,966)	(0.49)
								股東權益合計		4,020,568	65.38	4,140,340	63.88
	資產總計		\$ 6,149,580	100.00	\$ 6,481,847	100.00		負債及股東權益總計		\$ 6,149,580	100.00	\$ 6,481,847	100.00

(請參閱財務報表附註)

董事長：許宗賢

總經理：許宗賢

會計主管：曾敏奇

蔚華科技股份有限公司
損益表
民國九十六年一月一日至十二月三十一日
及民國九十五年一月一日至十二月三十一日
(金額除每股盈餘以外，均以新台幣仟元為單位)

代碼	項 目	附 註	九十六年度		九十五年度	
			金 額	%	金 額	%
4000	營業收入總額		\$ 6,726,792	100.20	\$ 6,288,836	99.95
	加：期初未實現產品保證維修收入		64,884	0.97	82,411	1.31
	減：期末未實現產品保證維修收入		(62,480)	(0.93)	(64,884)	(1.03)
	小 計		6,729,196	100.24	6,306,363	100.23
4170	減：銷貨退回		(11,049)	(0.16)	(6,726)	(0.11)
4190	銷貨折讓		(5,041)	(0.08)	(7,816)	(0.12)
	營業收入淨額	二、四.18及五	6,713,106	100.00	6,291,821	100.00
5000	營業成本	二、四.19及五	(5,571,672)	(83.00)	(5,226,700)	(83.07)
5910	營業毛利		1,141,434	17.00	1,065,121	16.93
6000	營業費用	四.19及五				
6100	推銷費用		(420,695)	(6.27)	(347,046)	(5.52)
6200	管理及總務費用		(117,648)	(1.75)	(108,319)	(1.72)
6300	研究發展費用		(72,596)	(1.08)	(88,036)	(1.40)
	營業費用合計		(610,939)	(9.10)	(543,401)	(8.64)
6900	營業淨利		530,495	7.90	521,720	8.29
7100	營業外收入及利益					
7110	利息收入		40,307	0.60	16,920	0.27
7121	採權益法認列之投資收益	二及四.8	375,848	5.60	122,878	1.95
7130	處份固定資產利益	二	22,916	0.34	4,585	0.07
7140	處分投資利益	二	9,547	0.14	4,164	0.07
7250	備抵呆帳損失轉回	二及四.4	-	-	9,792	0.16
7260	備抵存貨跌價損失轉回	二	-	-	1,240	0.02
7310	金融資產評價利益	二、十及十一	1,770	0.02	5,257	0.08
7480	什項收入	五	42,919	0.64	22,283	0.35
	營業外收入及利益合計		493,307	7.34	187,119	2.97
7500	營業外費用及損失					
7510	利息費用	二	(9,851)	(0.15)	(10,266)	(0.16)
7530	處分固定資產損失		(814)	(0.01)	-	-
7560	兌換損失	二	(25,546)	(0.38)	(7,068)	(0.11)
7570	存貨跌價及呆滯損失	二及四.6	(41,363)	(0.61)	-	-
7880	什項支出		(1,124)	(0.02)	(9,021)	(0.14)
	營業外費用及損失合計		(78,698)	(1.17)	(26,355)	(0.41)
7900	本期稅前淨利		945,104	14.07	682,484	10.85
8110	所得稅費用	二及四.20	(164,266)	(2.44)	(113,923)	(1.81)
9600	本期淨利		\$ 780,838	11.63	\$ 568,561	9.04
9750	基本每股盈餘(元)	二及四.21				
	本期稅前淨利		\$ 4.90		\$ 3.59	
	本期淨利		\$ 4.05		\$ 2.99	
9850	稀釋每股盈餘(元)					
	本期稅前淨利		\$ 4.87		\$ 3.53	
	本期淨利		\$ 4.02		\$ 2.94	
	假設子公司對本公司股票之長期投資 不視為庫藏股票時之擬制資料如下：	二及四.21				
7900	本期稅前淨利		947,313		684,632	
8110	所得稅費用		(164,266)		(113,923)	
9600	本期淨利		\$ 783,047		\$ 570,709	
9750	基本每股盈餘(元)					
	本期稅前淨利		\$ 4.88		\$ 3.58	
	本期淨利		\$ 4.04		\$ 2.99	
9850	稀釋每股盈餘(元)					
	本期稅前淨利		\$ 4.86		\$ 3.52	
	本期淨利		\$ 4.01		\$ 2.94	

(請參閱財務報表附註)

董事長：許宗賢

總經理：許宗賢

會計主管：曾敏奇

蔚華科技股份有限公司
股東權益變動表
民國九十六年一月一日至十二月三十一日
及民國九十五年一月一日至十二月三十一日
(金額均以新台幣仟元為單位)

項 目	股 本		資 本 公 積				保 留 盈 餘			庫 藏 股 票	權 益 調 整		合 計
	普通股股本	待登記股本	普通股股票溢價	庫藏股票交易	長期投資	合併溢額	法定盈餘公積	特別盈餘公積	未分配盈餘		累積換算調整數	金融商品 未實現損益	
民國九十五年一月一日餘額	\$ 1,617,578	\$ 5,060	\$ 23,138	\$ 36,844	\$ -	\$ 78,174	\$ 275,342	\$ 7,969	\$ 1,041,989	\$ (31,966)	\$ 6,923	\$ -	\$ 3,061,051
迴轉特別盈餘公積分派盈餘	-	-	-	-	-	-	-	(7,033)	7,033	-	-	-	-
民國九十四年度盈餘指撥及分配：													
提列法定盈餘公積	-	-	-	-	-	-	63,404	-	(63,404)	-	-	-	-
發放現金股利	-	-	-	-	-	-	-	-	(377,979)	-	-	-	(377,979)
發放員工現金紅利	-	-	-	-	-	-	-	-	(19,021)	-	-	-	(19,021)
股東紅利轉增資	115,037	-	-	-	-	-	-	-	(115,037)	-	-	-	-
員工紅利轉增資	53,894	-	-	-	-	-	-	-	(53,894)	-	-	-	-
發放董監事酬勞	-	-	-	-	-	-	-	-	(18,400)	-	-	-	(18,400)
員工認股權執行認購	36,880	1,550	15,526	-	-	-	-	-	-	-	-	-	53,956
民國九十五年度淨利	-	-	-	-	-	-	-	-	568,561	-	-	-	568,561
長期股權投資變動調整資本公積數	-	-	-	-	154	-	-	-	-	-	-	-	154
累積換算調整數之變動	-	-	-	-	-	-	-	-	-	-	6,038	-	6,038
子公司持有本公司股票之投資視同庫藏股票	-	-	-	2,148	-	-	-	-	-	-	-	-	2,148
備供出售金融資產未實現損益之變動	-	-	-	-	-	-	-	-	-	-	-	863,832	863,832
民國九十六年一月一日餘額	1,823,389	6,610	38,664	38,992	154	78,174	338,746	936	969,848	(31,966)	12,961	863,832	4,140,340
民國九十五年度盈餘指撥及分配：													
提列法定盈餘公積	-	-	-	-	-	-	56,857	-	(56,857)	-	-	-	-
提列特別盈餘公積	-	-	-	-	-	-	-	2,985	(2,985)	-	-	-	-
發放股東現金紅利	-	-	-	-	-	-	-	-	(405,108)	-	-	-	(405,108)
發放員工現金紅利	-	-	-	-	-	-	-	-	(15,351)	-	-	-	(15,351)
股東紅利轉增資	55,242	-	-	-	-	-	-	-	(55,242)	-	-	-	-
員工紅利轉增資	43,495	-	-	-	-	-	-	-	(43,495)	-	-	-	-
發放董監事酬勞	-	-	-	-	-	-	-	-	(15,000)	-	-	-	(15,000)
員工認股權執行認購	20,840	(6,260)	(2,207)	-	-	-	-	-	-	-	-	-	12,373
民國九十六年度淨利	-	-	-	-	-	-	-	-	780,838	-	-	-	780,838
長期股權投資變動調整資本公積數	-	-	-	-	(154)	-	-	-	(42)	-	-	-	(196)
累積換算調整數之變動	-	-	-	-	-	-	-	-	-	-	8,245	-	8,245
子公司持有本公司股票之投資視同庫藏股票	-	-	-	2,209	-	-	-	-	-	-	-	-	2,209
備供出售金融資產未實現損益之變動	-	-	-	-	-	-	-	-	-	-	-	(487,782)	(487,782)
民國九十六年十二月三十一日餘額	\$ 1,942,966	\$ 350	\$ 36,457	\$ 41,201	\$ -	\$ 78,174	\$ 395,603	\$ 3,921	\$ 1,156,606	\$ (31,966)	\$ 21,206	\$ 376,050	\$ 4,020,568

(請參閱財務報表附註)

董事長：許宗賢

總經理：許宗賢

會計主管：曾敏奇

蔚華科技股份有限公司
現金流量表
民國九十六年一月一日至十二月三十一日
及民國九十五年一月一日至十二月三十一日
(金額均以新台幣千元為單位)

項 目	九十六年度	九十五年度
營業活動之現金流量：		
本期淨利	\$ 780,838	\$ 568,561
調整項目：		
折舊費用	55,836	56,083
各項攤提	57,712	48,404
遞延資產盤損(帳列什項支出科目項下)	43	-
備抵呆帳損失轉回	-	(9,792)
備抵存貨跌價及呆滯損失提列(轉回)	41,363	(1,240)
固定資產報廢損失(帳列什項支出科目項下)	-	70
處分固定資產利益	(22,102)	(4,585)
處分遞延資產利益(帳列什項收入科目項下)	(127)	(3,120)
處分投資利益	(9,547)	(4,164)
金融資產評價利益	(1,770)	(5,257)
採權益法認列之淨投資收益	(375,848)	(122,878)
取得依權益法評價之被投資公司發放之現金股利	128,971	68,700
公平價值變動列入損益之金融資產-流動減少	2,631	56,780
遞延所得稅資產及負債淨變動	4,479	13,558
應收票據減少	7,317	18,766
應收帳款減少	711,997	504,847
應收關係人款項增加	(115,366)	(118,447)
其他金融資產-流動減少(增加)	20,207	(2,477)
存貨增加	(35,749)	(8,990)
在建工程減預收工程款餘額減少	-	6,168
預付款項減少(增加)	6,811	(1,134)
其他流動資產增加	(4,488)	(11,756)
應付帳款減少	(217,938)	(652,464)
應付關係人款項(減少)增加	(50,137)	120,609
應付所得稅增加(減少)	39,265	(2,752)
應付費用增加(減少)	3,475	(65,443)
預收工程款減在建工程餘額減少	(452)	(3,334)
應計產品保證負債減少	(2,404)	(17,527)
其他流動負債增加(減少)	8,335	(29,042)
公司債利息補償金估列	-	1,310
應計退休金負債增加	2,501	2,652
營業活動之淨現金流入	<u>1,035,853</u>	<u>402,106</u>
投資活動之現金流量：		
處份長期股權投資	-	54,950
以成本衡量之金融資產-非流動增加	(3,000)	-
採權益法之長期股權投資增加	-	(32,130)
購買固定資產價款	(29,757)	(43,821)
出售固定資產價款	25,119	8,352
存出保證金(增加)減少	(1,085)	116
遞延資產增加	(34,350)	(47,150)
投資活動之淨現金流出	<u>(43,073)</u>	<u>(59,683)</u>
融資活動之現金流量：		
買回公司債價款	-	(49,013)
長期借款償還	(24,934)	(24,933)
存入保證金增加(減少)	567	(718)
員工認股權執行認購	12,373	53,956
發發現金股利	(405,108)	(377,979)
發放員工現金紅利	(15,351)	(19,021)
發放董監事酬勞	(15,000)	(18,400)
融資活動之淨現金流出	<u>(447,453)</u>	<u>(436,108)</u>
本期現金及約當現金增加數	545,327	(93,685)
期初現金及約當現金餘額	843,602	937,287
期末現金及約當現金餘額	<u>\$ 1,388,929</u>	<u>\$ 843,602</u>
現金流量資訊之補充揭露：		
本期支付利息(不含資本化利息)	\$ 9,851	\$ 10,654
本期支付所得稅	\$ 120,522	\$ 103,118
部份影響現金流量之投資活動及融資活動：		
發發現金股利、員工紅利及董監事酬勞	\$ 435,459	\$ 396,379
加：期初應付數(帳列其他應付款科目項下)	-	-
減：期末應付數(帳列其他應付款科目項下)	-	-
本期支付現金數	<u>\$ 435,459</u>	<u>\$ 396,379</u>
不影響現金流量之投資活動及融資活動：		
盈餘轉增資	\$ 98,737	\$ 168,931
累積換算調整數之變動	\$ 8,245	\$ 6,038
子公司持有本公司股票投資視同庫藏股票之變動	\$ 2,209	\$ 2,148
一年內到期之長期借款	\$ 24,933	\$ 24,933
備供出售金融資產之未實現損益	<u>\$ (487,782)</u>	<u>\$ 863,832</u>

(請參閱財務報表附註)

董事長：許宗賢

總經理：許宗賢

會計主管：曾敏奇

蔚華科技股份有限公司

財務報表附註

民國九十六年十二月三十一日

及民國九十五年十二月三十一日

(金額除另予註明外，均以新台幣仟元為單位)

一、公司沿革

本公司於民國七十六年十二月十一日奉准設立，主要營業項目為電腦零件、電腦測試機、電子元件、電腦用磁碟機及電源供應器之設計及銷售業務、微電腦及其週邊機之銷售與修理、電腦之軟體設計，以及前項有關產品之進出口貿易業務、暨國內外廠商有關產品之代理、報價、投標及經銷業務。

本公司發行之股票於民國九十一年九月二十五日經證期會台財證一字第0九一0一五二九八二號函及民國九十一年九月三十日經台灣證券交易所(股)公司台證(九一)上字第0二五一四二號函核准上市，並自民國九十一年十二月十二日起於台灣證券交易所(股)公司掛牌買賣。

本公司於民國九十二年四月二十九日經董事會決議通過與蔚華系統(股)公司之合併(吸收合併)案，蔚華系統(股)公司為消滅公司，本公司為存續公司，合併後存續公司之名稱仍為「蔚華科技股份有限公司」，復於民國九十二年九月一日經董事會決議以民國九十二年九月二十九日為合併增資基準日。

被合併公司一蔚華系統(股)公司係於民國八十五年四月二十二日奉准設立，先期以建置半導體晶圓廠設備自動化資訊流軟體設計與系統整合為主，民國八十八年度進入企業商務流程資訊流(B2B)整合系統業務，並於民國八十九年著手開發以自有品牌SpiSI為名之系列軟體產品，主要係分別提供高科技製造業及電信、金融業在製造流程及商務流程之資訊流自動化解決方案。

本公司於民國九十六及九十五年十二月三十一日之員工人數分別為239人及223人。

二、重要會計政策之彙總說明

本財務報表係依照商業會計法及商業會計處理準則中與財務會計準則相關之規定、證券發行人財務報告編製準則暨一般公認會計原則編製。重要會計政策彙總說明如下：

1. 約當現金

係指隨時可轉換成定額現金且即將到期，而其利率變動對其價值影響甚少之投資，通常包括自投資日起三個月內到期或清償之國庫券、商業本票及銀行承兌匯票等。

2. 外幣交易及外幣財務報表換算

- (1) 本公司之交易事項係以新台幣為記帳單位。以外幣為計價基準之交易事項，係按交易發生時之匯率折算新台幣金額入帳。外幣債權或債務於資產負債表日按該日之即期匯率予以調整，因調整而產生之兌換差額列為當期損益。結清外幣債權或債務所產生之兌換差額，亦列為當期損益。
- (2) 本公司以權益法評價之國外轉投資事業外幣財務報表，係依下列基礎換算為新台幣：所有資產及負債係以資產負債表日匯率換算；股東權益中除期初保留盈餘以上年度期末換算後餘額結轉外，餘均按歷史匯率換算；損益科目則依當期加權平均匯率換算。對於國外轉投資事業外幣財務報表換算所產生之兌換差額，依投資比例認列累積換算調整數，並單獨列示於股東權益項下。

3. 金融資產及金融負債

本公司依財務會計準則公報第三十四號「金融商品之會計處理準則」及「證券發行人財務報告編製準則」之規定將金融資產分類為公平價值變動列入損益之金融資產、持有至到期日之金融資產、以成本衡量之金融資產及備供出售之金融資產等四類。金融負債為公平價值變動列入損益之金融負債。

本公司購買或出售之金融資產及負債，採交易日（即本公司決定購買或出售金融資產及負債的日期）會計處理。金融資產及金融負債於原始認列時以公平價值加計取得或發行之交易成本衡量。

(1) 公平價值變動列入損益之金融資產及負債

本公司對於取得及發生之主要目的為短期內出售或再買回之交易目的金融資產、負債及未能符合避險會計之衍生性商品分類為公平價值變動列入損益之金融資產及負債。

續後評價係以公平價值衡量且公平價值變動認列於當期損益。所稱公平價值，在上市櫃股票或存託憑證，係指資產負債表日之收盤價；開放型基金之公平價值則係指資產負債表日該基金之淨資產價值。衍生性金融商品係以評價方法估計其公平價值。

(2) 以成本衡量之金融資產

本公司對無法可靠衡量公平價值之未上市(櫃)股票及基金等投資，係以原始認列之成本衡量。若有減損之客觀證據，則認列減損損失，此減損金額嗣後不得迴轉。

4. 備抵呆帳

備抵呆帳係依據過去實際發生呆帳之經驗，衡量資產負債表日應收票據及應收帳款等各項債權之帳齡情形及其收回可能性，予以評估提列。

5. 存貨

係以取得成本為入帳基礎，成本之計算採用加權平均法，期末並按成本與市價孰低法(總額比較法)評價，至於市價之取決係指買賣商品之淨變現價值。對於呆滯及過時存貨則另行提列備抵存貨呆滯損失。

6. 在建工程及預收工程款

製造流程及商務流程資訊流自動化系統工程係依各項工程分別彙計成本，投入各項工程成本時列為「在建工程」，而依合約收取之款項則列為「預收工程款」，期末並按工程別於在建工程餘額超過預收工程款餘額時，將預收工程款作為在建工程之減項，並列於流動資產項下，反之則列於流動負債項下。

7. 採權益法評價之長期股權投資

- (1)持有被投資公司發行在外有表決權股份比例達百分之二十以上或持有股權比例雖未達百分之二十，但具有重大影響力者，採權益法評價。投資成本與股權淨值間之差額，按五年平均攤銷。惟自民國九十五年一月一日起該差額不再攤銷，新增之差額比照財務會計準則公報第二十五號「企業合併－購買法之會計處理」有關收購成本分攤之步驟予以分析處理，其中屬於商譽部分不得攤銷。增發新股時，若未按持股比例認購，致使投資比例發生變動，並因而使投資之股權淨值發生增減者，其增減數調整「長期股權投資」及「資本公積」。若此項調整係沖減資本公積，但由長期股權投資所產生之資本公積餘額不足時，其差額則沖減「保留盈餘」。
- (2)本公司與採權益法評價之被投資公司間交易及各採權益法評價之被投資公司間交易所產生之損益屬尚未實現者，予以遞延，於實現年度再行認列。
- (3)本公司對具有重大影響力但未達控制能力之被投資公司，因認列被投資公司之虧損，而致對該被投資公司之長期股權投資帳面餘額為負數時，其投資損失之認列，以使對該被投資公司投資之帳面餘額降至零為限；惟若本公司意圖繼續支持該被投資公司，或該被投資公司之虧損係屬短期性質者，則按持股比例繼續認列投資損失，因此而致對該被投資公司投資之帳面價值發生貸方餘額時，即沖轉對該被投資公司之墊款，若有不足沖轉時，則列為負債。對具有控制能力之被投資公司，除被投資公司之其他股東有義務並能夠提出額外資金承擔其損失者外，本公司全額吸收超過被投資公司股東原有權益之損失金額；惟若該被投資公司日後獲利，則該利益應先歸屬至本公司，直至本公司原多承擔之損失完全回復為止。
- (4)凡直接或間接持有被投資公司有表決權之股份超過百分之五十者，或持有表決權之股份未超過百分之五十，但具有控制能力者，為本公司之子公司，除依權益法評價外，並將其納入合併財務報表之編製個體。

8. 固定資產

(1) 固定資產係以取得成本為入帳基礎，重大之更新及改良作為資本支出，列入固定資產；經常性之修理及維護支出，則列為當期費用。購置或建造固定資產達到可使用狀態前所負擔之利息予以資本化，計入固定資產取得成本。固定資產報廢及出售時，其成本及累計折舊均自帳上予以減除，至於處分固定資產損益則列為當期之營業外收入及利益或營業外費用及損失。

(2) 固定資產之折舊採平均法，按下列耐用年數計提，若耐用年限屆滿仍繼續使用者，並就殘值估計耐用年限續提折舊：

房屋及建築	5-50 年	(含建築物 50 年及建築物改良 5 年)
機器設備	3 年	
運輸設備	4-5 年	
辦公設備	3-5 年	
其他設備	3-5 年	

9. 無形資產

(1) 本公司自民國九十六年一月一日起適用財務會計準則公報第三十七號「無形資產之會計處理準則」，原始認列無形資產時，係以成本衡量。無形資產於原始認列後，以其成本減除累計攤銷及累計減損損失後之金額作為帳面價值。

(2) 研究發展支出

本公司研究發展專案區分為研究階段及發展階段，如無法區分者，皆視為研究階段，研究階段發生之支出皆於發生時認列為當期費用，發展階段之支出係於符合規定條件時則予以資本化，否則，亦於發生時認列為當期費用。

10. 遞延資產

係電腦軟體、維修用之備品及線路工程等，以取得成本為入帳基礎，採直線法按三年平均攤銷。

11. 資產減損

本公司依財務會計準則公報第三十五號「資產減損之會計處理準則」規定，除商譽每年定期進行減損測試外，餘就其所規範之資產於資產負債表日評估是否產生減損跡象。若具有減損跡象，則就該資產之估計可回收金額低於其帳面價值部份，認列減損損失；惟若有證據顯示該資產於以前年度所認列之減損損失，可能已不存在或減少，則應即估計該資產之可回收金額，並以該資產在未認列減損損失之帳面價值減除應提列折舊或攤銷後之餘額為限，將減損損失予以迴轉；然已認列之商譽減損損失，則不得迴轉。

12. 收入認列方法

本公司收入認列之會計處理，係依照財務會計準則公報第三十二號「收入認列之會計處理準則」之規定辦理。對於工程損益之認列，採完工比例法。預估工程成本高於工程包價時，不論採用何種方法，均於發生年度全額認列為工程損失。

本公司銷售予聯屬公司之貨品，聯屬公司於資產負債表日尚未出售者，其銷貨毛利視為尚未實現；未實現銷貨毛利列為損益表上營業毛利之減項，遞延聯屬公司間利益則列為資產負債表上其他流動負債項目。

13. 未實現產品保證維修收入及負債之估列

本公司銷售貨品附有售後服務保證者，於當期認列維修收入時，預估可能產生之售後服務維修成本，期末認列為當期末實現產品保證維修收入，其負債列為流動負債。

14. 資本支出與收益支出之劃分

凡支出之效益及於以後各期，且每筆購進金額達一定金額以上者列為資產，其餘則認列為當期費用或損失。

15. 營業週期

在建工程及預收工程款係以一個營業週期作為劃分流動及非流動之標準，其餘科目仍以一年為劃分基準。

16. 員工退休辦法

(1) 本公司原訂有員工退休辦法，並依「勞動基準法」之規定，按每月給付薪資總額一定比率提撥退休準備金，撥交由勞工退休準備金監督委員會專戶儲存及支用。由於此項退休準備金與本公司完全分離，故未包含於財務報表中。

(2) 勞工退休金條例自民國九十四年七月一日起施行，並採確定提撥制。實施後員工得選擇適用「勞動基準法」有關之退休金規定，或適用該條例之退休金制度並保留適用該條例前之工作年資。對適用該條例之員工，本公司每月負擔之員工退休金提撥率，不得低於員工每月工資百分之六。

(3) 退休金之會計處理係依財務會計準則公報第十八號「退休金會計處理準則」之規定，屬確定給付退休辦法者(適用勞動基準法者及適用勞工退休金條例而保留之舊制年資部份)，淨退休金成本係按精算報告提列，包括當期服務成本、利息成本、基金資產之預期報酬及未認列過渡性淨給付義務之攤提。有關未認列過渡性淨給付義務應按預期可獲得退休金給付在職員工之平均剩餘服務年限，採直線法攤銷，惟若前述預期員工平均剩餘服務年限短於十五年者，得按十五年攤銷。屬確定提撥退休辦法者(適用勞工退休金條例之新年資部份)，依權責發生基礎，將每期提繳之退休金數額認列為當期費用。

17. 所得稅

- (1) 本公司依財務會計準則公報第二十二號「所得稅之會計處理準則」之規定作跨期間與同期間之所得稅分攤。將應課稅暫時性差異所產生之所得稅影響數認列為遞延所得稅負債，與將可減除暫時性差異、虧損扣抵及所得稅抵減所產生之所得稅影響數認列為遞延所得稅資產，再評估其遞延所得稅資產之可實現性，認列其備抵評價金額。遞延所得稅資產或負債依其相關資產或負債之分類劃分為流動或非流動項目，無相關之資產負債者，則依預期回轉期間長短劃分為流動或非流動項目。
- (2) 本公司未分配盈餘加徵百分之十營利事業所得稅部份，於股東會決議之日列為當期所得稅費用。
- (3) 本公司所得稅抵減之會計處理係依財務會計準則公報第十二號「所得稅抵減之會計處理準則」之規定處理，因購置設備或技術、研究發展、人才培訓及股權投資等所產生之所得稅抵減採當期認列法處理。
- (4) 配合民國九十五年一月一日開始實施之「所得稅基本稅額條例」，本公司依其規定計算基本稅額，並與按所得稅法規定計算之應納稅額兩者相較擇其高者估列為當期所得稅。另本公司於評估遞延所得稅資產可實現性時，亦將未來年度應納之最低所得稅稅額納入考量。

18. 轉換公司債

- (1) 附賣回權之轉換公司債係依贖回收益率於發行日至賣回權期限屆滿日之期間，按利息法認列利息費用並提列應付利息補償金。如債券持有人逾期未行使賣回權，致賣回權失效，則按利息法自約定賣回期限屆滿日之次日起至到期日之期間攤銷已認列為負債之利息補償金。
- (2) 轉換公司債發行成本列為遞延資產，於發行日至賣回權期限屆滿日之期間攤提為費用。
- (3) 債券持有人行使轉換權利時，將該轉換公司債於轉換日之未攤銷溢折價與發行成本、應付利息、債券持有人應繳回之債息、已認列之利息補償金負債及轉換公司債面額一併轉銷，並以該轉銷淨額作為普通股股本入帳基礎。轉銷淨額超過普通股股本面額部分，則列為資本公積。
- (4) 自民國九十五年一月一日起發行之轉換公司債，於發行時即先衡量複合金融商品負債組成要素之公平價值（即其現值），其與發行公司債總金額之差異視為權益組成要素。負債組成要素之現值依相同條件但不可轉換之公司債之市場利率折現。負債要素續後評價以攤銷後成本衡量，權益要素公平價值之變動則不予認列。民國九十五年一月一日以前發行之轉換公司債，本公司於首次適用三十四號及三十六號公報時，採不分離所有嵌入於主債務商品之衍生性商品，並繼續認列應付利息補償金及攤銷折溢價。

19. 庫藏股票

本公司對於子公司持有本公司股票之會計處理，係依照財務會計準則公報第三十號「庫藏股票會計處理準則」規定視同庫藏股票處理之。

20. 每股盈餘

本公司係依財務會計準則公報第二十四號「每股盈餘」之規定計算。

三、會計變動之理由及其影響

本公司之金融商品自民國九十五年一月一日起，依財務會計準則公報第三十四號「金融商品之會計處理準則」及第三十六號「金融商品之表達與揭露」之規定處理。依規定將公平價值及攤銷後成本衡量之金融資產及金融負債予以適當分類，並分別以公平價值及攤銷後成本重新衡量。原始帳列金額之調整，屬以公平價值衡量且公平價值變動認列為損益之金融商品者，列為會計原則變動累積影響數；屬備供出售金融資產以公平價值衡量者，列為股東權益調整項目。前述會計原則變動致使本公司民國九十五年十二月三十一日流動資產及基金及投資分別增加5,257千元及863,832千元，民國九十五年一月一日至十二月三十一日淨利增加5,257千元，稅後基本每股盈餘增加0.03元。

四、重要會計科目之說明

1. 現金及約當現金

	96.12.31	95.12.31
週轉金	\$410	\$394
支票及活期存款	168,644	263,761
定期存款	1,219,875	579,447
合計	<u>\$1,388,929</u>	<u>\$843,602</u>

2. 公平價值變動列入損益之金融資產-流動

	96.12.31	95.12.31
基金	\$700,982	\$694,253
交易目的金融資產評價調整	7,027	5,257
合計	<u>\$708,009</u>	<u>\$699,510</u>

3. 應收票據淨額

	96.12.31	95.12.31
應收票據	\$3,728	\$11,045
減：備抵呆帳	-	-
淨額	<u>\$3,728</u>	<u>\$11,045</u>

4. 應收帳款淨額

	96.12.31	95.12.31
應收帳款	\$1,156,815	\$1,804,685
減：備抵呆帳	(75,991)	(11,864)
淨 額	<u>\$1,080,824</u>	<u>\$1,792,821</u>

5. 其他金融資產-流動

	96.12.31	95.12.31
應收退稅款	\$-	\$18,894
其他應收款	2,737	4,050
合 計	<u>2,737</u>	<u>\$22,944</u>

6. 存貨淨額

	96.12.31	95.12.31
商品存貨	\$232,948	\$179,918
在途存貨	-	17,282
減：備抵存貨跌價及呆滯損失	(79,484)	(38,122)
淨 額	<u>\$153,464</u>	<u>\$159,078</u>

7. 在建工程及預收工程款

在建工程及預收工程款淨額列示如下：

項 目	在建工程	預收工程款	淨 額
<u>96.12.31</u>			
無此情形。			
<u>95.12.31</u>			
預收工程款 > 在建工程			
完工比例法	\$5,563	\$6,015	\$452

8. 基金及投資

被投資公司	持有股數	帳面金額	持股比例	評價基礎
<u>96.12.31</u>				
<u>採權益法之長期股權投資</u>				
欣傳投資(股)公司	30,000,000	\$1,035,245	100.00%	權益法
Spirox Cayman Corporation	9,000,000	584,632	100.00%	權益法
科頓蔚華技術整合(股)公司	1,800,000	19,084	100.00%	權益法
合計		1,638,961		
減：子公司持有本公司股票轉 列庫藏股票(註)	1,035,320	(31,966)		
淨 額		1,606,995		
<u>以成本衡量之金融資產-非流動</u>				
大溪育樂股份有限公司	特別股1股	3,000		成本法
合計		1,609,995		

95.12.31

採權益法之長期股權投資

欣傳投資(股)公司	30,000,000	\$1,301,778	100.00%	權益法
Spirox Cayman Corporation	9,000,000	549,230	100.00%	權益法
科頓蔚華技術整合(股)公司	1,800,000	18,413	100.00%	權益法
合計		1,869,421		
減：子公司持有本公司股票轉 列庫藏股票(註)	1,005,197	(31,966)		
合計		\$1,837,455		

註：本公司之子公司-欣傳投資(股)公司及華相科技(股)公司於民國九十六及九十五年度均持有本公司股票之長期投資，請參閱財務報表附註四.17 說明，對此本公司業已將其持有本公司股票之投資成本轉列為股東權益之減項-庫藏股票科目項下。

- (1) 本公司於民國九十六及九十五年度對長期股權投資欣傳投資(股)公司、Spirox Cayman Corporation 及科頓蔚華技術整合(股)公司之評價，係按各該被投資公司同期間經會計師查核之財務報表評價而得，於各該期分別認列淨投資收益 375,848 仟元及 122,878 仟元。
- (2) 國外被投資公司採權益法評價者，民國九十六及九十五年度財務報表換算為本國貨幣所產生之累積換算調整增加數分別為 8,245 仟元及 6,038 仟元。
- (3) 本公司於民國九十五年一月十九日經經濟部投資審議委員會(95)經審二字第 09500021730 號函核准對外投資英屬開曼群島 Spirox Cayman Corporation 並經由該第三地區投資事業以美金 1,000,000 元，間接投資大陸地區華相集成電路(上海)有限公司。本公司業已匯出該投資款至 Spirox Cayman Corporation，其亦已匯出該投資款至華相集成電路(上海)有限公司。

- (4) 本公司為統籌海外轉投資事業，於民國九十五年十月一日將 Spriox Corporation USA 售予 Spirox Cayman Corporation，出售價款為 54,950 仟元，因係屬組織重整，故將其帳面價值 50,707 仟元及累積換算調整數 1,134 仟元與出售價款之差額全數沖轉資本公積 5,377 仟元。
- (5) 本公司為產品行銷及業務推廣目的，於民國九十六年十月新增投資大溪育樂(股)公司法人記名會員特別股一股，計 3,000 仟元。
- (6) 本公司於民國九十六及九十五年度依權益法認列被投資公司金融商品之未實現損益(減少)增加數分別為(487,782)仟元及 863,832 仟元，帳列股東權益其他項目。
- (7) 本公司之子公司均已依規定列入編製合併財務報表之合併個體中。

9. 固定資產

- (1) 本公司於民國九十六及九十五年度均未有因購置固定資產而利息資本化之情事。
- (2) 本公司於民國九十六及九十五年十二月三十一日提供土地與建物予銀行作為融資之擔保品，請詳財務報表附註六「質押之資產」說明。

10. 長期借款

債權人	借款性質	期 間	利 率	金 額	還款 方式
<u>96.12.31</u>					
第一商業銀行	抵押借款	94.02.14-109.02.14	3.16%	\$303,355	註
減：一年內到期之長期借款				<u>(24,933)</u>	
一年後到期之長期借款				<u>\$278,422</u>	

債權人	借款性質	期 間	利 率	金 額	還款 方式
<u>95.12.31</u>					
第一商業銀行	抵押借款	94.02.14-109.02.14	2.71%	\$328,289	註
減：一年內到期之長期借款				<u>(24,933)</u>	
一年後到期之長期借款				<u>\$303,356</u>	

註：自民國九十四年三月十四日償還第一期款起，嗣後每一個月為一期，共分一百八十期平均攤還，每期償還本金 2,078 仟元，利息係每個月支付。提供抵押借款之擔保品請參閱財務報表附註六。

11. 應付公司債

本公司截至民國九十六及九十五年十二月三十一日此，已無應付公司債餘額。然因民國九十五年度仍有估列利息補償金及產生買(贖)回公司債利益等情事，故揭露應付公司債相關訊息如下：

(1) 本公司於民國九十二年九月二十九日合併蔚華系統(股)公司，該被合併公司於民國九十一年八月五日發行之國內無擔保可轉換公司債依約定由本公司概括承受，其主要發行條款如下：

A.發行總額：新台幣 320,000 仟元。

B.票面利率及還本付息方式：票面利率 0%，到期時將依債券面額以現金一次償還本公司債。

C.債券種類：無擔保可轉換公司債。

D.發行期限：五年(民國九十一年八月五日至民國九十六年八月四日)。

E.本公司債贖回辦法、到期日前贖回價格：

(A) 本公司於公司債到期時，一次以現金還本，但本公司已於到期日前將債券買回者及債權人已於到期日前將債券換為本公司之普通股者，不在此限。

(B) 到期日前之贖回價格：發行滿一年後至到期日前四十日，遇有本公司普通股於台灣證券交易所(股)公司之收盤價格連續三十個營業日均超過轉換價格之 50%以上時，本公司得於不少於三十天之前通知債權人以面額將債券全部或一部份贖回。

F.賣回：債權人得自發行日起滿三年後(民國九十四年八月四日)及四年後(民國九十五年八月四日)要求本公司分別按面額之 110.87%及 115.87%將公司債買回。

G.轉換：

(A) 轉換期間：自發行日起滿三個月後至到期日前十日止。

(B) 轉換價格：發行時之轉換價格訂為每股新台幣 38.13 元。

(C) 轉換價格之調整：轉換價格將依受託契約所定之各項狀況及條件做調整，其中包含但不限於無償配股、公司合併、股票分割及現金增資等情形。於民國九十二年八月五日轉換價格調整為 23.7 元。復於民國九十二年九月二十九日因本公司合併蔚華系統(股)公司，本公司按約定之換股比例相對調整轉換價格為 71.1 元。本公司後因歷次股東會決議通過之盈餘分配案中，屬盈餘轉增資部份，依據發行條款規定，應予調整轉換價格。截至報告出具日止，最近一次經董事會決議通過之調整後轉換價格為每股新台幣 55.3 元。

(D) 轉換價格之重設：除上述(C)所述之一般轉換價格調整外，轉換價格之重設依發行條款規定公式調整之。

H.發行地區：台灣。

- (2) 本公司原投資蔚華系統(股)公司發行之國內無擔保可轉換公司債 38,200 仟元，於合併基準日已予註銷。
- (3) 截至民國九十五年十二月三十一日止，該公司未有轉換為本公司或合併前蔚華系統(股)公司普通股之情形，且本公司於合併後已陸續買(贖)回全數發行流通在外之可轉換公司債，金額合計為 281,800 仟元，共計產生買(贖)回公司債利益 3,795 仟元。其中於民國九十五年度買(贖)回公司債 42,300 仟元，所產生之買(贖)回公司債利益為 0 仟元。

12. 退休金

- (1) 本公司屬採用確定給付退休辦法者，其相關資訊揭露如下：

A. 截至民國九十六及九十五年十二月三十一日止，專戶儲存中央信託局之退休準備金餘額分別為 13,710 仟元及 16,746 仟元。

B. 民國九十六及九十五年度淨退休金成本組成項目如下：

	96 年度	95 年度
服務成本	\$703	\$613
利息成本	1,640	2,002
退休基金資產預期報酬	(515)	(571)
攤銷與遞延數	675	675
帳載高估數	32	-
淨退休金成本	<u>\$2,535</u>	<u>\$2,719</u>

C. 民國九十六及九十五年十二月三十一日之基金提撥狀況與帳載應計退休金負債調節如下：

	96.12.31	95.12.31
給付義務：		
既得給付義務	\$-	\$-
非既得給付義務	36,845	39,541
累積給付義務	36,845	39,541
未來薪資增加之影響數	18,996	20,112
預計給付義務	55,841	59,653
退休基金資產公平價值	(13,710)	(18,746)
提撥狀況	42,131	40,907
未認列過渡性淨給付義務	(4,614)	(5,289)
未認列退休金損失	(2,247)	(2,813)
應計退休金負債	35,270	32,805
帳載高估數	2,135	2,099
應計退休金負債	<u>\$37,405</u>	<u>\$34,904</u>

截至民國九十六及九十五年十二月三十一日止，本公司職工退休辦法之員工既得給付均為 0 仟元。

D.主要精算假設如下：

	96.12.31	95.12.31
折現率	3.00%	2.75%
未來薪資水準增加率	2.50%	2.50%
退休基金資產預期長期投資報酬率	3.00%	2.75%

(2) 本公司屬採用確定提撥退休辦法者，其民國九十六及九十五年度依勞工退休金條例提撥認列之退休金費用分別為 10,518 仟元及 10,320 仟元。

13. 股本

本公司於民國九十五年一月一日之額定股本總額為 2,200,000 仟元，分為 220,000 仟股(含保留 30,000 仟股供發行員工認股權憑證)，每股面額 10 元，分次發行。實收股本為 1,617,578 仟元。

民國九十五年六月六日經股東會決議通過以股東紅利 115,037 仟元及員工紅利 53,894 仟元合計 168,931 仟元轉增資發行新股，此項增資案業經金融監督管理委員會證券期貨局核准在案。嗣後經董事會決議以民國九十五年八月二十五日為增資基準日，此項增資案，業經主管機關核准並已完成增資變更登記手續在案。

復於民國九十六年六月十一日經股東常會決議通過以股東紅利 55,242 仟元及員工紅利 43,495 仟元合計 98,737 仟元轉增資，此項增資案亦業經金融監督管理委員會證券期貨局核准在案，嗣後並經董事會決議以民國九十六年八月六日為增資基準日，此項增資案業經主管機關核准在案，並已完成變更登記手續。

本公司於民國九十一年七月十六日經董事會決議擬發行員工認股權憑證 10,253 單位，每單位得認購股數為 1 仟股之普通股，共計得認購普通股 10,253 仟股。憑證持有人於發行屆滿二年之日起，可執行被授與之一定比例之認股權憑證(辦法規定發行滿二年之可執行認購數額為個別認股權憑證發行時所記載該員工可認購總數額之百分之五十，滿三年則為百分之七十五，滿四年則為百分之百)。認股權憑證之存續期間為六年，屆滿後，未行使之認股權視同放棄，認股權人不得再行主張其認股權利。本案業經原財政部證券暨期貨管理委員會於民國九十一年八月二日核准申報生效，並已於民國九十一年十一月七日全數發行。截至民國九十六年十二月三十一日止，已有員工認股權人行使該認股權，轉換普通股共計 84,240 仟元，分為 8,424 仟股發行；其中 8,389 仟股業經主管機關核准，且已完成增資變更登記手續；餘 35 仟股經民國九十七年二月十五日董事會決議以民國九十七年二月十九日為增資基準日，並於民國九十七年三月四日經主管機關核備，且已完成增資變更登記手續。有關發行員工認股權憑證之相關資訊，詳財務報表附註十.2。

原蔚華系統(股)公司於民國九十一年五月十六日經董事會決議發行員工認股權憑證 1,890 單位，每單位得認購 1 仟股之普通股，共計得認購普通股 1,890 仟股。本次發行之認股權憑證存續期間為六年，員工自被授予認股權憑證屆滿二年後，得依員工認股權憑證辦法分年行使認股權利。依員工認股權發行辦法規定，於主管機關發行生效日(民國九十一年六月三日)起一年內發行，並已於民國九十一年十二月二十五日發行 1,880 單位，另於民國九十二年六月二日經董事會決議，發行期間屆滿而尚未發行之剩餘 10 單位不再發行。本公司於民國九十二年九月二十九日合併蔚華系統(股)公司，其已發行之員工認股權憑證，依約定由本公司概括承受。截至民國九十六年十二月三十一日止，已有其原員工認股權人行使認股權，轉換普通股共計 13,450 仟元，分為 1,345 仟股發行；業經主管機關核准，且已完成增資變更登記手續。有關發行員工認股權憑證之相關資訊，詳財務報表附註 12。

截至民國九十六年十二月三十一日止，本公司額定股本總額為 2,200,000 仟元，分為 220,000 仟股(含保留 10,000 仟股供發行員工認股權憑證)，每股面額 10 元，分次發行，實收股本總額為 1,942,966 仟元。

14. 資本公積

	96.12.31	95.12.31
普通股溢價	\$36,457	\$38,664
庫藏股票交易	41,201	38,992
長期投資	-	154
合併溢額	78,174	78,174
合 計	<u>\$155,832</u>	<u>\$155,984</u>

依有關法令規定，資本公積僅能用於彌補虧損或撥充資本，不得用以分配現金股利。另公司非於盈餘公積彌補資本虧損仍有不足時，不得以資本公積補充之。

15. 法定盈餘公積

本公司依公司法之規定，就稅後淨利提撥百分之十為法定盈餘公積，並應繼續提撥至其總額達股本總額時為止，法定盈餘公積得用以彌補公司虧損；又當該項公積已達實收股本百分之五十時，得於保留實收股本百分之五十之半數後撥充股本。

16. 盈餘分配

本公司於章程規定，年度總決算如有盈餘應先提繳稅款，彌補以往虧損後，次提百分之十為法定盈餘公積，並依法提列或迴轉特別盈餘公積。如尚有盈餘，再分派如下：

- (1) 董事監察人酬勞不高於百分之五；
- (2) 員工紅利不低於百分之五；
- (3) 餘額加計累計未分配盈餘，再由董事會擬具分配議案，經股東會決議後分派之。

前項盈餘之分派得經股東會之決議保留全部或部分為未分配盈餘，於以後年度一併發放。

本公司股東股利及員工紅利之分配得以現金或股票方式發放，其中股東股利不低於百分之十以現金股利方式發放，董監事酬勞以現金方式發放，分配股利之政策，需視公司目前及未來之投資環境、資金需求、國內外競爭狀況及資本需求預算等因素，兼顧股東利益、平衡股利及公司長期財務規劃等，每年依法由董事會擬具分配案，提報股東會。

員工分配股票紅利之對象，包括符合一定條件之從屬公司員工。

另主管機關規定，公司如有長期股權投資未實現跌價損失及累積換算調整數等股東權益減項時，應在法定限額內提列同等數額之特別盈餘公積。嗣後股東權益減項有迴轉時，得就迴轉部份彌補虧損或分派盈餘。

有關本公司民國九十五年度盈餘分配議案如下：

項 目	95 年度盈餘分配案		差異數	差異原因說明
	96 年 6 月 11 日 股東常會決議通過	96 年 4 月 26 日 董事會決議通過		
董監事酬勞	\$15,000	\$15,000	-	-
員工現金紅利	\$15,351	\$15,351	-	-
員工股票紅利				
金額	\$43,495	\$43,495	-	-
股數(面額每股 10 元)	4,349,500股	4,349,500股	-	-
佔 95 年底流通在外股數 之比例	2.39%	2.39%	-	-
股東紅利				
現金	\$405,108	\$405,108	-	-
股票(面額每股 10 元)	5,524,198股	5,524,198股	-	-
考慮配發員工紅利及董監事 酬勞後之設算基本每股盈 餘(元)(註)	\$2.74	\$2.74	-	-

註：〔盈餘分配所屬年度(95 年度)稅後純益-員工現金紅利-員工股票紅利-董監事酬勞〕/
〔盈餘分配所屬年度(95 年度)加權平均流通在外股數〕

有關考慮配發員工紅利及董監事酬勞後之民國九十五年度設算基本每股盈餘將較當期原基本每股盈餘減少 0.41 元，減少幅度約 13.02 %。

有關本公司董事會擬議之盈餘分派案及股東常會決議通過盈餘分配案之員工紅利及董監事酬勞等相關訊息，可至公開資訊觀測站中查詢。

17. 庫藏股票

子公司持有 本公司股票	期初餘額		本期購入(註)		本期出售			期末餘額		
	股數	金額	股數	金額	股數	金額	售價	股數	金額	市價
<u>96.01.01~96.12.31</u>										
欣傳投資(股)公司	662,891	\$20,664	19,865	\$-	-	\$-	\$-	682,756	\$20,664	\$19,732
華相科技(股)公司	342,306	11,302	10,258	-	-	-	-	352,564	11,302	10,189
合 計	<u>1,005,197</u>	<u>\$31,966</u>	<u>30,123</u>	<u>\$-</u>	<u>-</u>	<u>\$-</u>	<u>\$-</u>	<u>1,035,320</u>	<u>\$31,966</u>	<u>\$29,921</u>
<u>95.01.01~95.12.31</u>										
欣傳投資(股)公司	619,789	\$20,664	43,102	\$-	-	\$-	\$-	662,891	\$20,664	\$18,495
華相科技(股)公司	320,048	11,302	22,258	-	-	-	-	342,306	11,302	9,550
合 計	<u>939,837</u>	<u>\$31,966</u>	<u>65,360</u>	<u>\$-</u>	<u>-</u>	<u>\$-</u>	<u>\$-</u>	<u>1,005,197</u>	<u>\$31,966</u>	<u>\$28,045</u>

註：係本公司民國九十六及九十五年度盈餘轉增資配發予上列子公司股票分別為30,123股及65,360股。

18. 營業收入淨額

	96 年度	95 年度
營業收入		
銷貨收入	\$6,142,797	\$5,665,649
裝機及維修收入	404,192	457,384
勞務收入	97,897	95,830
佣金收入	79,906	49,370
專案收入	887	16,476
其他營業收入	1,113	4,127
小 計	<u>6,726,792</u>	<u>6,288,836</u>
加：期初未實現產品保證維修收入	64,884	82,411
減：期末未實現產品保證維修收入	<u>(62,480)</u>	<u>(64,884)</u>
合 計	6,729,196	6,306,363
減：銷貨退回	(11,049)	(6,726)
銷貨折讓	<u>(5,041)</u>	<u>(7,816)</u>
營業收入淨額	<u>\$6,713,106</u>	<u>\$6,291,821</u>

19. 營業成本及費用

本公司民國九十六及九十五年度發生之用人、折舊及攤銷費用功能別彙總表如下：

性質別 \ 功能別	96 年度			95 年度		
	屬於營業 成本者	屬於營業 費用者	合計	屬於營業 成本者	屬於營業 費用者	合計
用人費用						
薪資費用	\$23,585	\$257,475	\$281,060	\$20,746	\$256,237	\$276,983
勞健保費用	1,510	11,918	13,428	1,568	13,065	14,633
退休金費用	1,247	11,806	13,053	1,101	11,938	13,039
伙食費	609	4,194	4,803	502	4,208	4,710
折舊費用	37,686	18,150	55,836	30,939	25,144	56,083
攤銷費用(註)	44,388	13,324	57,712	38,423	9,981	48,404

註:係包含由遞延資產攤提轉入維修成本，民國九十六及九十五年度其金額分別為 42,289 千元及 35,946 千元。

20. 營利事業所得稅

(1) 本公司民國九十四年度(含)以前及蔚華系統(股)公司民國九十二年度(含)以前之營利事業所得稅結算申報案件，均經稅捐稽徵機關核定在案。惟核定之民國九十二年度營利事業所得稅應再補繳稅額 1,823 千元，本公司因不服其核定而向國稅局申請復查。民國九十六年七月五日稅捐稽徵機關復查決定，應補繳稅額 1,097 千元(含行政救濟利息 26 千元)，本公司決定不再提起訴願，並已繳清該稅款。

(2) 遞延所得稅負債與資產明細：

	96.12.31	95.12.31
A.遞延所得稅負債總額	\$74,196	\$49,751
B.遞延所得稅資產總額	\$52,381	\$37,929
C.遞延所得稅資產之備抵評價金額	\$8,372	\$13,886

D.產生遞延所得稅資產或負債之可減除(或應課稅)暫時性差異：

	96.12.31		95.12.31	
	所得額	稅額	所得額	稅額
未實現兌換損失	\$6,032	\$1,508	\$31,290	\$7,822
未實現兌換利益	\$(17,409)	\$(4,352)	\$(33,048)	\$(8,262)
未實現呆帳費用	\$61,529	\$15,382	\$-	\$-
未實現存貨跌價及呆滯損失	\$79,484	\$19,871	\$38,122	\$9,530
產品保證負債	\$62,480	\$15,620	\$64,884	\$16,221
未實現長期投資利益	\$(277,608)	\$(69,402)	\$(160,699)	\$(40,175)
未實現金融資產評價利益	\$(1,770)	\$(442)	\$(5,257)	\$(1,314)
投資抵減		\$-		\$4,356

	96.12.31	95.12.31
E.遞延所得稅資產-流動	\$52,381	\$36,160
備抵評價-遞延所得稅資產-流動	(8,372)	(12,117)
淨遞延所得稅資產-流動	44,009	24,043
遞延所得稅負債-流動	(4,794)	(9,576)
流動遞延所得稅資產與負債互抵後淨額	\$39,215	\$14,467

	96.12.31	95.12.31
F.遞延所得稅資產-非流動	\$-	\$1,769
備抵評價-遞延所得稅資產-非流動	-	(1,769)
淨遞延所得稅資產-非流動	-	-
遞延所得稅負債-非流動	(69,402)	(40,175)
非流動遞延所得稅資產與負債互抵後淨額	\$(69,402)	\$(40,175)

(3) 民國九十六及九十五年度應計所得稅與所得稅費用間差異調節說明如下：

	96 年度	95 年度
當期之應計所得稅	\$138,165	\$117,724
遞延所得稅淨影響數	4,479	13,557
以前年度調整數	21,622	(17,358)
所得稅費用	\$164,266	113,923

(4) 兩稅合一相關資訊：

	96.12.31	95.12.31
股東可扣抵稅額帳戶餘額	\$176,370	\$186,588
預計(實際)盈餘分配之稅額扣抵比率	96年度 22.12%(註)	95年度 27.18%

註：係以民國九十六年十二月三十一日之股東可扣抵稅額帳戶餘額加計當期應付所得稅，依規定計算得之。

(5) 未分配盈餘相關資訊：

	96.12.31	95.12.31
86 年度以前	\$-	\$-
87 年度以後	1,156,606	969,848
合 計	\$1,156,606	\$969,848

21.每股盈餘

(1) 本公司屬複雜資本結構之公司。經考慮員工認股權憑證及可轉換公司債如全數轉換成普通股，對民國九十六及九十五年度之每股盈餘皆具有稀釋作用，故須揭露基本每股盈餘及稀釋每股盈餘，其計算如下：

	96 年度	95 年度
期初流通在外股數	182,999,040 股	162,263,796 股
95.08.25盈餘轉增資	-	11,284,854
95.08.25員工紅利轉增資	-	5,286,857
96.08.06盈餘轉增資	5,484,194	5,359,420
96.08.06員工紅利轉增資	4,318,003	4,219,761
員工認股權憑證執行	1,134,884	2,591,489
小 計	193,936,121	191,006,177
減：子公司持有本公司股票視為庫藏股票 暨追溯調整	(1,035,320)	(1,035,320)
基本每股盈餘之流通在外加權平均股數	192,900,801	189,970,857
潛在普通股：		
具稀釋作用之員工認股權憑證假設認購影響數	1,135,901	3,328,596
具稀釋作用之可轉換公司債如全數轉換影響數	-	475,717
稀釋每股盈餘之流通在外加權平均股數	194,036,702 股	193,775,170 股

	金額(分子)		股數(分母)	每股盈餘(元)	
	稅前	稅後		稅前	稅後
<u>96年度</u>					
基本每股盈餘					
本期淨利	\$945,104	\$780,838	192,900,801 股	\$4.90	\$4.05
潛在普通股之影響					
員工認股權憑證	-	-	1,135,901		
稀釋每股盈餘	\$945,104	\$780,838	194,036,702 股	\$4.87	\$4.02

	金額(分子)		股數(分母)	每股盈餘(元)	
	稅前	稅後		稅前	稅後
<u>95年度</u>					
基本每股盈餘					
本期淨利	\$682,484	\$568,561	189,970,857 股	\$3.59	\$2.99
潛在普通股之影響					
員工認股權憑證	-	-	3,328,596		
可轉換公司債	1,310	983	475,717		
稀釋每股盈餘	\$683,794	\$569,544	193,775,170 股	\$3.53	\$2.94

(2) 假設子公司對本公司股票之長期投資不視為庫藏股票時之擬制資料如下：

	金額(分子)		股數(分母)	每股盈餘(元)	
	稅前	稅後		稅前	稅後
<u>96年度</u>					
基本每股盈餘					
本期淨利	\$947,313	\$783,047	193,936,121 股	\$4.88	\$4.04
潛在普通股之影響					
員工認股權憑證	-	-	1,135,901		
稀釋每股盈餘	\$947,313	\$783,047	195,072,022 股	\$4.86	\$4.01
<u>95年度</u>					
基本每股盈餘					
本期淨利	\$684,632	\$570,709	191,006,177 股	\$3.58	\$2.99
潛在普通股之影響					
員工認股權憑證	-	-	3,328,596		
可轉換公司債	1,310	983	475,717		
稀釋每股盈餘	\$685,942	\$571,692	194,810,490 股	\$3.52	\$2.94

五、關係人交易

1. 關係人名稱及關係

關係人名稱	與本公司之關係
Spirox Cayman Corporation(簡稱Cayman)	本公司之子公司
Spirox Corporation USA(簡稱SCU)	本公司之子公司
科頓蔚華技術整合(股)公司(簡稱科頓蔚華)	本公司之子公司
華相科技(股)公司(簡稱華相)	本公司之子公司
蔚華集成電路(上海)有限公司(簡稱蔚華集成)	本公司之子公司
Spirox International Limited(簡稱SI)	本公司之子公司
Tanisys Technology, Inc. (簡稱Tanisys)(註1)	本公司之子公司
金麗科技(股)公司(簡稱金麗)(註2)	本公司董事為該公司董事長 (該公司董事長與本公司100%持股之欣傳投資(股)公司董事長為同一人)

註1：本公司100%持有子公司Spirox Cayman Corporation於民國九十六年九月七日已將所持有之Tanisys股權全數出售，因此自該日起Tanisys已非為本公司之關係人。

註2：原欣傳投資董事長於民國九十六年八月十七日卸任後，金麗公司之董事長與欣傳投資之董事長已非為同一人，因此自該日起金麗已非為本公司之關係人。

2. 與關係人間之重大交易事項

(1) 進貨

關係人名稱	項目	96 年度		95 年度	
		金額	佔進貨淨額比例	金額	佔進貨淨額比例
華相	進貨	\$138,932	2.56%	\$371,710	7.35%
蔚華集成	進貨	3,807	0.07%	-	-
Tanisys	進貨	-	-	11,221	0.22%
合計		\$142,739	2.63%	\$382,931	7.57%

註 A：本公司對 Tanisys 之付款方式，為月結 30 天，交易價格則與一般供應商相當。

註 B：本公司對華相之付款方式，係其中 85%之款項為月結 45 天；餘尾款則為驗收後 45 天付款，交易價格則與一般供應商相當。

註 C：本公司對蔚華集成之進貨方式，係透過 SI 轉購。

(2) 本公司於民國九十六及九十五年度委託 SCU 處理國外訂單及相關事宜之服務費分別為 39,380 千元及 27,027 千元，其付款條件依據合約規定為按季結算。

(3) 本公司於民國九十六及九十五年度因委託科頓蔚華提供售後維修服務而支付之服務費分別為 30,705 千元及 42,155 千元，其付款條件依據合約規定為按月結算。

(4) 本公司於民國九十六及九十五年度因委託蔚華集成提供大陸地區客戶裝機及維修等服務而支付之服務費分別為 53,058 仟元及 41,873 仟元，前述服務費係透過第三地 SI 轉匯。

(5) 營業收入

關係人 名稱	項 目	96 年度		95 年度	
		金 額	佔營業收入 淨額比例	金 額	佔營業收入 淨額比例
SI	銷 貨	\$489,489	7.29%	\$524,260	8.33%
華相	銷 貨	6,082	0.09%	2,873	0.05%
蔚華集成	銷 貨	4,989	0.08%	5,204	0.08%
金麗	銷 貨	4,305	0.06%	979	0.01%
Tanisys	銷 貨	-	-	6,727	0.11%
合 計		\$504,865	7.52%	\$540,043	8.58%

註 A：本公司對 SI、Tanisys、金麗、華相及蔚華集成之銷貨收款條件及交易價格與一般客戶相當。

註 B：本公司對蔚華集成之銷貨方式，係透過 SI 轉銷。

(6) 租金收入

關係人名稱	96 年度	95 年度
科頓蔚華	\$2,437	\$2,437
華 相	1,118	-
合 計	\$3,555	\$2,437

註 A：科頓蔚華及華相係向本公司承租新竹市水源街部份樓層，租金付款方式皆為每月支付一次。

(7) 本公司於民國九十六及九十五年度向華相收取之諮詢管理費用均為 5,371 仟元，帳列營業外收入及利益-什項收入科目項下。

(8) 本公司與瑞穗實業銀行台北分行簽訂保證約定書，約定瑞穗實業銀行上海分行提供予子公司-蔚華集成之授信額度美金 800 仟元（約新台幣 25,944 仟元），於被投資公司動用該授信額度時，本公司須作連帶保證。截至民國九十六年十二月三十一日止，子公司-蔚華集成並未動用該額度。

(9) 本公司與永豐銀行簽訂擔保信用狀（Stand-by LC）提供予子公司-蔚華集成與華一銀行借款額度人民幣 8,400 仟元（約新台幣 37,296 仟元）之擔保品，截至民國九十六年十二月三十一日止，子公司-蔚華集成並未動用該額度。惟於民國九十七年二月子公司-蔚華集成已向華一銀行借款人民幣伍佰萬元，請參閱財務報表附註九.2 之說明。

(10) 財產交易

本公司於民國九十五年二月二十七日透過 SI 向蔚華集成購入機器設備，金額為美金 88 仟元(約新台幣 2,852 仟元)。另於民國九十五年十月十九日透過 SI 出售固定資產予蔚華集成，出售價款為 182 仟元，並認列處分利益 63 仟元。

本公司於民國九十五年五月六日向科頓蔚華購買辦公設備，其價格為 318 仟元。

本公司於民國九十五年五月二十九日以帳面價值出售辦公設備予華相，金額為 38 仟元。

(11) 本公司於民國九十六及九十五年度代華相墊付獎金及其他費用等，金額分別為 115 仟元及 288 仟元。

(12) 本公司於民國九十六年度代科頓蔚華墊付獎金及值班津貼等費用，金額合計為 42 仟元。

(13) 本公司於民國九十六及九十五年度透過 SCU 代為採購商品存貨，金額合計分別為 9,924 仟元及 1,619 仟元。

(14) 本公司為統籌海外轉投資事業，於民國九十五年十月一日將 SCU 股權售予 Cayman，出售價款為美金 1,674 仟元(約新台幣 54,950 仟元)，請參閱財務報表附註四.8(4)之說明。

(15) 因上述交易所產生之債權債務情形

關係人名稱	96.12.31	95.12.31
A. 應收關係人款項		
SI	\$285,027	\$162,288
華相	470	3,294
科頓蔚華	213	213
金麗	(註)	872
Tanisys	(註)	3,677
合計	285,710	\$170,344

關係人名稱	96.12.31	95.12.31
B.應付關係人款項		
SCU	\$74,700	\$36,010
科頓蔚華	6,993	213
SI	10,310	21,405
Tanisys	(註)	4,711
華相	-	73,581
合 計	\$92,003	\$142,140

註：因民國九十六年十二月三十一日已非為本公司關係人，故相關之帳款金額不再予以列示。

六、質押之資產

本公司資產中已提供金融機構作為融資之擔保品情形如下：

帳列科目	96.12.31	95.12.31	抵 押 機 構	擔保債務內容
土地	\$356,956	\$356,956	第一商業銀行	長期借款
房屋及建築物	183,449	187,264	第一商業銀行	長期借款
受限制資產-流動	-	1,850	國稅局	稅額擔保
合 計	\$540,405	\$546,070		

七、重大承諾事項及或有事項

本公司於民國九十六年十二月三十一日尚有下列重大或有及承諾事項未列入上開財務報表之中：

- 營業租賃：本公司因營業之需而對外承租辦公室或新竹科學園區土地等，依租賃合約所訂之期間至到期日止，未來每年度應付租金如下：

租 賃 期 間	金 額
97.01.01~97.12.31	\$1,938
98.01.01~98.12.31	672
99.01.01~111.12.31	4,722
合 計	\$7,332

- 由本公司簽發本票做為向銀行辦理本票、匯票、貸款、保證、墊款、信用狀及其他方式申請貸款之保證者，合計可使用額度為1,124,000千元及美金5,250千元。

3. 有關本公司與瑞穗實業銀行台北分行簽訂子公司授信之保證約定書，請參閱財務報表附註五.2(8)之說明。
4. 有關本公司與永豐銀行簽訂子公司授信之擔保信用狀，請參閱財務報表附註五.2(9)之說明。
5. 本公司為海關先放後稅之關稅保證額度而委由金融機構予以保證之金額為16,000仟元，保證期間為民國九十六年一月十五日至九十七年一月十五日。
6. 太平洋房屋仲介股份有限公司以本公司於民國九十三年度向嘉城國際事業有限公司購買坐落於新竹市之國際商業銀行企業大樓，應給付其居間報酬新台幣550萬元及利息，本公司則以嘉城國際事業有限公司與太平洋房屋仲介股份有限公司並無居間契約存在抗辯，業經台灣士林地方法院判決駁回原告之訴。

八、重大之災害損失

無此事項。

九、重大之期後事項

1. 本公司為拓展大陸地區業務，經民國九十七年二月十五日董事會決議通過，擬對Spirox Cayman Corporation增資美金七百萬元間接轉投資中國「蔚華集成電路(上海)有限公司」及「華相集成電路(上海)有限公司」，分別為美金二百萬元及美金五百萬元。
2. 蔚華集成電路(上海)有限公司於民國九十七年二月向華一銀行借款人民幣伍佰萬元，故本公司於民國九十七年二月十五日開發擔保信用狀予永豐銀行，金額為美金800仟元。

十、其 他

1. 金融商品相關資訊

(A) 風險政策與避險策略

本公司持有衍生性商品以外之金融商品主要包括：銀行借款及現金及約當現金。本公司藉由該等金融商品以調節營業資金需求。本公司另持有其他金融資產與負債，如因營業活動產生的應收帳款、其他金融資產-流動、應付款項、應付所得稅及應付費用。

本公司另從事衍生性商品之交易，因不符合避險會計的條件，故將衍生性金融商品公平價值變動部分全數認列為當期損益。

本公司金融商品之主要風險為利率變動現金流量風險、匯率風險、商品價格風險、信用風險與流動性風險。

利率變動現金流量風險

本公司暴露於利率變動現金流量風險主要為浮動利率之長期銀行借款及定期存款。本公司對於浮動利率之長期銀行借款係採綜合舉借浮動利率借款方式管理其利率風險。另對於定期存款之期間亦以較短期間為之，減少浮動利率之影響。

匯率風險

本公司之匯率風險主要包含因非功能性貨幣計價之進貨或銷貨所產生。本公司估計銷貨交易非以其功能性貨幣計價金額大於進貨交易非以其功能性貨幣計價金額。本公司的政策係定期檢視非功能性貨幣計價之資產及負債之差異，本公司係以貨幣市場換匯合約規避風險，貨幣市場換匯合約金額係依據公司每月份各幣別資金需求部位為準，無論金額大小，每筆交易均應獲得總經理之核准方得為之。

商品價格風險

本公司所代理之商品均為全球知名品牌，極具市場競爭力，故商品價格風險甚低。

信用風險

本公司僅與已經核可且信用良好之第三人交易，本公司政策並規定與客戶進行信用交易前，需經信用確認程序，並持續評估應收帳款與應收票據回收情形，故本公司實際發生呆帳情形並不嚴重。另與本公司簽訂貨幣市場換匯合約之交易對象均為國內外知名之銀行，預期對方不會違約，故發生信用風險之可能性極小。

本公司其他金融資產(含現金及約當現金)之信用風險主要來自於交易對手無法履行合約義務之風險，其最大的信用風險等於帳面價值。

本公司因僅與經核可之第三人交易，故未要求對方提供擔保。

流動性風險

本公司主要藉由銀行借款及現金及約當現金等工具以調節資金，對於定期存款、約當現金及銀行借款本公司均採短期性且可隨時變現，並達到彈性運用資金之目標。另本公司從事貨幣市場換匯合約之匯率已確定，故不致產生重大現金流量風險。

(B)金融商品之公平價值

	96.12.31		95.12.31	
	帳面價值	公平價值	帳面價值	公平價值
<u>非衍生性金融商品</u>				
<u>資 產</u>				
現金及約當現金	\$1,388,929	\$1,388,929	\$843,602	\$843,602
公平價值變動列入損益之金融資產-				
流動	708,009	708,009	699,510	699,510
應收款項淨額(含關係人款項)	1,370,262	1,370,262	1,974,210	1,974,210
其他金融資產-流動	2,737	2,737	22,944	22,944
採權益法之長期股權投資(註)	1,606,995	-	1,837,455	-
以成本衡量之金融資產-非流動	3,000	-	-	-
存出保證金	7,952	7,952	6,867	6,867
<u>負 債</u>				
應付款項淨額(含關係人款項)	1,420,376	1,420,376	1,688,451	1,688,451
應付所得稅	79,485	79,485	40,220	40,220
應付費用	134,633	134,633	131,158	131,158
長期借款(含一年內到期)	303,355	303,355	328,289	328,289
存入保證金	578	578	11	11

註：已減除轉列庫藏股票之子公司持有本公司股票之帳面價值。

本公司估計金融商品公平價值所使用之方法及假設如下：

- A. 短期金融商品以其在資產負債表上之帳面價值估計其公平價值，因為此類商品到期日甚近，其帳面價值應屬估計公平價值之合理基礎。此方法應用於現金及約當現金、應收款項淨額、其他金融資產-流動、應付款項、應付所得稅及應付費用。
- B. 公平價值變動列入損益之金融資產-流動、採權益法之長期股權投資及以成本衡量之金融資產-非流動如有市場價格可循時，則以市場價格為公平價值；如無適當之市價資訊，則不擬予列示。
- C. 存出保證金及存入保證金以帳面價值估計其公平價值，係因為預計未來收取或支付之金額與帳面價值相近。

D. 長期借款(含一年內到期)以其在資產負債表上之帳面價值估計其公平價值，因為本公司之長期借款係採機動利率，其已參照市場情況調整，故本公司之借款利率應近似於市場利率。

(C) 本公司金融資產及金融負債之公平價值，以活絡市場之公開報價直接決定者，及以評價方法估計者分別如下：

	公開報價決定之金額		評價方法估計之金額	
	96.12.31	95.12.31	96.12.31	95.12.31
<u>非衍生性金融商品</u>				
<u>資 產</u>				
現金及約當現金	\$169,054	\$264,155	\$1,219,875	\$579,447
公平價值變動列入損益之金融				
資產-流動	708,009	699,510	-	-
應收款項淨額(含關係人款項)	-	-	1,370,262	1,974,210
其他金融資產-流動	-	-	2,737	22,944
存出保證金	-	-	7,952	6,867
<u>負 債</u>				
應付款項淨額(含關係人款項)	\$-	\$-	\$1,420,376	\$1,688,451
應付所得稅	-	-	79,485	40,220
應付費用	-	-	134,633	131,158
長期借款(含一年內到期)	-	-	303,355	328,289
存入保證金	-	-	578	11

A. 本公司於民國九十六及九十五年度因以活絡市場之公開報價決定之公平價值變動而認列為當期利益之金額分別為 1,770 仟元及 5,257 仟元。

B. 本公司民國九十六及九十五年度具固定利率變動公平價值風險之金融資產分別為 1,043,356 仟元及 579,447 仟元，金融負債均為 0 仟元；具浮動利率變動現金流量風險之金融資產分別為 345,573 仟元及 264,155 仟元，金融負債則分別為 303,355 仟元及 328,289 仟元。

C. 本公司民國九十六及九十五年度非以公平價值衡量且公平價值變動認列損益之金融資產，其利息收入總額分別為 36,348 仟元及 14,438 仟元，及利息費用總額均為 0 仟元。本公司依權益法認列被投資公司民國九十六及九十五年度自備供出售金融資產當期直接認列為股東權益調整項目之金額分別為(222,612)仟元及 970,328 仟元，及從股東權益調整項目中扣除並列入當期損益之金額分別為(265,170)仟元及(106,496)仟元，請詳財務報表附註四.8(6)。

D. 本公司民國九十六及九十五年度未發生金融資產減損之情形。

(D)財務風險資訊

A.市場風險

本公司之主要市場風險係因非功能性貨幣計價之進貨或銷貨而產生之匯率風險。本公司受市場匯率變動之影響，當美金每升值 1 分將使其稅前淨利減少 0 元；當日圓每升值 1 分將使其稅前淨利減少 3,545 仟元。

B.信用風險

本公司之主要信用風險係來自於應收款項之回收，本公司已持續評估應收帳款與應收票據回收情形提列適當備抵評價，故本公司產生信用風險甚低。

C.流動性風險

本公司投資之債券基金具活絡市場，故預期可輕易在市場上以接近公平價值之價格迅速出售金融資產。

D.利率變動之現金流量風險

本公司從事之長期借款，係屬浮動利率之債務，故市場利率變動將使長期借款之有效利率隨之變動，而使其未來現金流量產生波動，市場利率增加 1%，將增加本公司現金流出 3,409 仟元。

2. 其他

截至民國九十六年十二月三十一日止，本公司發行員工認股權憑證相關資訊揭露如下：

認股憑證 發行日期	發行單位 總數	期初 流通在外 單位數	減少單 位總數	行使認 股權數	期末 流通在外 單位總數	可認購股數	認股權人可 開始行使認 股權日期	認股價格 (元)	履約 方式	本期普通股市價(元)	
										最高 成交價	最低 成交價
91.11.07	10,253	2,309	-	1,350	959	959,000	93.11.07	\$5.1 (註)	發行 新股	\$39.30	\$26.35
91.12.25	1,880	221	-	108	113	113,000	93.12.25	\$18.0 (註)	發行 新股	\$39.30	\$26.35

註：截至民國九十六年十二月三十一日止，有關上述調整後之認股價格及可認購股數，已於民國九十六年七月十日經本公司董事會決議通過第一次及第二次員工認股權憑證之認股價格分別調整5.1元及18.0元。

十一、附註揭露事項

1. 重大交易事項相關資訊

補充揭露本公司民國九十六年度各項資訊如下：

(1) 資金貸與他人：無。

(2) 為他人背書保證：

編號	背書保證者公司名稱	被背書保證對象		對單一企業保證限額(註 2)	本期最高背書保證餘額(註 3、4)	期末背書保證餘額(註 3、4)	以財產擔保之背書保證金額	累計背書保證金額佔最近期財務報表淨值之比率	背書保證最高限額(註 1)
		公司名稱	關係						
1	本公司	蔚華集成電路(上海)有限公司	本公司之子公司	\$402,057	\$63,240	\$63,240	\$-	1.57%	\$1,005,142

註 1：背書保證最高限額不得超過本公司最近期財務報表淨值之百分之二十五。

註 2：對單一企業背書保證限額不得超過本公司最近期財務報表淨值之百分之十。

註 3：本公司與瑞穗實業銀行台北分行簽訂保證約定書，約定瑞穗實業銀行上海分行提供予子公司-蔚華集成電路(上海)有限公司之授信額度美金 800 仟元(約新台幣 25,944 仟元)，於被投資公司動用該授信額度時，本公司須作連帶保證。請參閱財務報表附註五.2(8)之說明。

註 4：本公司與永豐銀行簽訂擔保信用狀，約定華一銀行提供予子公司-蔚華集成電路(上海)有限公司之授信額度人民幣 8,400 仟元(約新台幣 37,296 仟元)，於被投資公司動用該授信額度時，本公司須作連帶保證。請參閱財務報表附註五.2(9)之說明。

(3) 期末持有有價證券情形：

持有之公司	有價證券種類及名稱	與有價證券發行人之關係	帳列科目	期 末				備註
				股數/單位數	帳面金額	持股比例	每股單位市價或淨值(元)	
蔚華科技(股)公司	欣傳投資(股)公司之股票	本公司之子公司	採權益法之長期股權投資	30,000,000	\$1,035,245	100.00%	\$34.51	(註 1、2)
	Spirox Cayman Corporation 之股票	本公司之子公司	採權益法之長期股權投資	9,000,000	584,632	100.00%	64.96	(註 2)
	科頓蔚華技術整合(股)公司之股票	本公司之子公司	採權益法之長期股權投資	1,800,000	19,084	100.00%	10.60	(註 2)
	大溪育樂股份有限公司之股票	-	以成本衡量之金融資產-非流動	特別股 1 股	3,000	-	-	-
	大華債券基金	-	公平價值變動列入損益之金融資產-流動	11,061,360	145,194	-	13.13	-
	怡富台灣債券基金	-	公平價值變動列入損益之金融資產-流動	19,654,223	304,637	-	15.50	-
	元大萬債券基金	-	公平價值變動列入損益之金融資產-流動	18,194,916	258,179	-	14.19	-

註 1：帳面金額未減除轉列庫藏股票之子公司-欣傳投資(股)公司及華相科技(股)公司持有本公司股票之帳面價值。

註 2：長期投資帳面金額係依被投資公司同期間經會計師查核之財務報表評價而得。

(4) 累積買進或賣出同一有價證券之金額達新台幣一億元或實收資本額百分之二十以上：

買賣之公司	有價證券種類及名稱	帳列科目	交易對象	關係人	期初		買入		賣出				期末		備註
					單位/股數	金額	單位/股數	金額	單位/股數	售價	帳面成本	處分損益	單位/股數	金額	
蔚華科技(股)公司	大華債券基金	公平價值變動列入損益之金融資產-流動	大華證券投資信託(股)公司	-	18,278,397	\$236,583	11,878,227	\$154,700	19,095,264	\$249,500	\$246,231	\$3,269	11,061,360	\$145,194	註 1
蔚華科技(股)公司	怡富台灣債券基金	公平價值變動列入損益之金融資產-流動	怡富證券投資信託(股)公司	-	10,510,337	\$160,359	17,601,171	\$270,900	8,457,285	\$130,500	\$129,247	\$1,253	19,654,223	\$304,636	註 2

(續下頁)

(承上頁)

買賣之公司	有價證券種類及名稱	帳列科目	交易對象	關係人	期初		買入		賣出				期末		備註
					單位/股數	金額	單位/股數	金額	單位/股數	售價	帳面成本	處分損益	單位/股數	金額	
蔚華科技(股)公司	大眾債券基金	公平價值變動列入損益之金融資產-流動	大眾證券投資信託(股)公司	-	16,229,492	\$211,361	644,396	\$8,400	16,873,888	\$221,237	\$218,594	\$2,643	-	\$-	註 3
蔚華科技(股)公司	元大萬泰債券基金	公平價值變動列入損益之金融資產-流動	元大證券投資信託(股)公司	-	-	\$-	18,194,916	\$256,800	-	\$-	\$-	\$-	18,194,916	\$258,179	註 4

註 1：期初金額係包含帳面成本 234,833 仟元及金融資產評價利益 1,750 仟元；期末帳面金額係包含帳面成本 143,302 仟元及金融資產評價利益 1,892 仟元。

註 2：期初金額係包含帳面成本 159,225 仟元及金融資產評價利益 1,134 仟元；期末帳面金額係包含帳面成本 300,878 仟元及金融資產評價利益 3,758 仟元。

註 3：期初金額係包含帳面成本 210,194 仟元及金融資產評價利益 1,167 仟元。

註 4：期末帳面金額係包含帳面成本 256,800 仟元及金融資產評價利益 1,379 仟元。

(5)取得不動產之金額達一億元或實收資本額百分之二十以上：無。

(6)處分不動產之金額達一億元或實收資本額百分之二十以上：無。

(7)與關係人進、銷貨交易金額達新台幣一億元或實收資本額百分之二十以上：

進(銷)貨之公司	交易對象	關係	交易情形				交易條件與一般交易不同之情形及原因		應收/付帳款	
			進(銷)貨	金額	佔總進(銷)貨淨額之比率	授信期間	單價	授信期間	餘額	佔總應收(付)票據及帳款之比率
蔚華科技股份有限公司	華相科技(股)公司	本公司之子公司	進貨	\$138,932	2.56%	(註1)	(註1)	(註1)	\$-	-
	Spirox International Limited	本公司之子公司	銷貨	\$489,489	7.29%	(註2)	(註2)	(註2)	\$285,027	19.71%

註 1：本公司對華相科技(股)公司之進貨條件係其中 85%之款項為月結 45 天，餘尾款則為驗收後 45 天付款，交易價格與一般供應商相當。

註 2：本公司對 Spirox International Limited 之銷貨收款條件及交易價格與一般客戶相當。

(8)應收關係人款項達新台幣一億元或實收資本額百分之二十以上：

帳列應收款項之公司	交易對象	關係	應收關係人款項餘額	週轉率	逾期應收關係人款項		應收關係人款項期後收回金額	提列備抵呆帳金額
					金額	處理方式		
蔚華科技(股)公司	Spirox International Limited	本公司之子公司	\$285,027	2.19	\$-	\$-	\$-	\$-

(9)從事衍生性商品交易者：詳財務報表附註十。

2.轉投資事業相關資訊

補充揭露本公司對其具有重大影響力或控制力之各被投資公司民國九十六年度資料如下：

(1) 本公司對被投資公司具有重大影響力或控制能力者，被投資公司之相關資訊：

投資公司名稱	被投資公司名稱	所在地區	主要營業項目	原始投資金額		期末持有			被投資公司本期(損)益	本期認列之投資(損)益
				本期期末	上期期末	股數	比例	帳面金額		
蔚華科技(股)公司	欣傳投資(股)公司	(註 1)	一般投資	\$183,272	\$183,272	30,000,000	100.00%	\$1,035,245 (註 15)	\$292,604	\$290,395 (註 14)
	Spirox Cayman Corporation	(註 2)	一般投資	USD9,000,000	USD9,000,000	9,000,000	100.00%	584,632	84,411	84,411 (註 14)
	科頓蔚華技術整合(股)公司	(註 3)	設備維修及技術服務	18,000	18,000	1,800,000	100.00%	19,084	1,042	1,042 (註 14)
欣傳投資(股)公司	華相科技(股)公司	(註 4)	精密儀器零售	12,701	12,701	5,000,000	100.00%	229,351	128,677	-
Spirox Cayman Corporation	Spirox Corp. Singapore Pte. Ltd.	(註 6)	半導體設備代理	USD791,788	USD791,788	1,300,000	100.00%	USD2,563,179	USD571,730	-
	Spirox International Limited	(註 7)	國際貿易	USD1,285	USD1,285	10,000	100.00%	USD94,900	USD36,533	-
	蔚華集成電路(上海)有限公司	(註 8)	集成電路軟件之開發、設計、製造及銷售	USD2,000,000	USD2,000,000	-	100.00%	USD2,116,674	USD(39,751)	-
	ATE Worldwide L.L.C (註 17)	(註 9)	一般投資	-	USD999,000	-	-	-	USD1,926,450	-
	Spirox Corporation USA	(註 5)	半導體設備代理及倉儲物	USD1,674,230	USD1,674,230	8,000	100.00%	USD748,929	USD(799,616)	-
	華相國際(股)公司	(註 10)	國際貿易	USD1,295	USD1,295	10,000	100.00%	USD2,115	USD515	-
	華相集成電路(上海)有限公司	(註 11)	集成電路軟件之開發、設計、製造及銷售	USD1,000,000	USD1,000,000	-	100.00%	USD756,474	USD (243,045)	-

(續下頁)

(承上頁)

投資公司名稱	被投資公司名稱	所在地區	主要營業項目	原始投資金額		期末持有			被投資公司本期(損)益	本期認列之投資(損)益
				本期期末	上期期末	股數	比例	帳面金額		
Spirox Corporation USA	Spirox L.L.C.	(註 5)	一般投資	USD45,967	USD45,967	-	26.00%	USD45,967	-	-
ATE Worldwide L.L.C.	Tanisys Technology, Inc. (註 16)	(註 12)	半導體設備設計、製造及買賣	-	USD363,984	-	-	-	-	-
Spirox Corp. Singapore Pte. Ltd.	Spirox Corp. Malaysia Sdn. Bnd	(註 13)	晶圓廠設備之加工設計及服務提供	SGD311,000	-	700,000	100.00%	SGD285,184	SGD(19,262)	-

註1：新竹市光復路二段295號14F-8。

註2：4th Floor, Harbour Centre, P.O. Box 613, George Town, Grand Cayman, Cayman Islands, British West Indies.

註3：新竹市水源街93號7樓之2。

註4：新竹市水源街93號3F。

註5：135 Commercial Street Sunnyvale, California 94086 U.S. corporation.

註6：Blk 30 Loyang Way #07-09 Loyang Industrial Estate Singapore 508769.

註7：FLAT/RM 602 Chung Wai Comm Bldg 447-449 Lockhart Rd HK.

註8：上海市張江高科技園區碧波路690號9號樓201室。

註9：One Rodney Square, 10th Floor Tenth and King Streets Wilmington, Delaware 19801.

註10：RM 602 Chung Wai Comm Bldg 447-449 Lockhart Rd HK.

註11：上海市張江高科技園區碧波路690號9號樓102-A室。

註12：12201 Technology Blvd., Suite, Austin, Texas 78727.

註13：Lot 2.02 second Floor No.25 Tingkat kikih Tujuh Tawan Indera Wasih 13600 Prai.

註14：係當期採權益法認列之投資收益。

註15：帳面金額未減除轉列庫藏股票之子公司-欣傳投資(股)公司及華相科技(股)公司持有本公司股票之帳面價值。

註16：本公司100%持有之子公司ATE Worldwide L.L.C.於民國九十六年九月七日已將所持有之Tanisys股權全數出售。

註17：ATE Worldwide L.L.C已於民國九十六年十月三十一日清算完畢。

(2) 本公司對被投資公司具有控制能力，補充揭露被投資公司之下列相關資訊：

A. 資金貸與他人：

編號	貸出資金之公司	貸與對象	往來科目	本期最高 餘額	期末餘額	利率 區間	資金貸與 性質	業務往 來金額	有短期融 通資金必 要之原因	提列備 抵呆帳 金額	擔保品		對個別對象資 金貸與限額	資金貸與 總限額
											名 稱	價 值		
1	Spirox Cayman Corporation	Spirox Corporation USA	應收關係 人款項	USD2,800,000	USD2,800,000	4.89%	短期資金 融通	-	營運週轉	-	-	-	USD1,802,194	USD5,406,581

註：資金貸與他人之總限額係以貸與企業之當期淨值百分之三十為限；資金貸與單一對象之限額係以貸與企業之當期淨值百分之十為限。
所稱當期淨值係以最近期經會計師簽證或核閱之報表所載為準。

B. 為他人背書保證：無。

C.期末持有有價證券情形：

持有之公司	有價證券種類	持有之有價證券發行公司	與有價證券發行人之關係	帳列科目	期末			每股/單位市價或淨值(元)	備註
					股數/單位	帳面金額	持股比例		
欣傳投資(股)公司	普通股	華相科技(股)公司	欣傳之子公司	採權益法之長期股權投資	5,000,000	\$229,351	100.00%	\$45.87	-
		蔚華科技(股)公司	欣傳之母公司	備供出售金融資產-非流動	682,756	19,732	0.35%	28.90	-
		金麗科技(股)公司	-	備供出售金融資產-非流動	3,396,208	392,262	7.05%	115.50	-
		凌陽科技(股)公司	-	備供出售金融資產-非流動	313,559	15,239	0.06%	48.60	-
		台灣典範半導體(股)公司	-	備供出售金融資產-非流動	1,736,859	32,132	0.60%	18.50	-
		大橡(股)公司	-	以成本衡量之金融資產-非流動	500,000	2,045	1.68%	4.34	-
		正崴精密工業(股)公司	-	公平價值變動入損益之金融資產-流動	115,143	8,267	-	71.80	-
		京元電子(股)公司	-	公平價值變動入損益之金融資產-流動	1,059,826	16,745	-	15.80	-
	基金	大華債券基金	-	公平價值變動列入損益之金融資產-流動	16,466,771	216,146	-	13.13	-
		新光吉星債券基金	-	公平價值變動列入損益之金融資產-流動	7,318,278	106,391	-	14.54	-
華相科技(股)公司	普通股	蔚華科技(股)公司	華相之最終母公司	備供出售金融資產-非流動	352,564	10,189	0.18%	28.90	-
	基金	大華債券基金	-	公平價值變動列入損益之金融資產-流動	3,308,322	43,426	-	13.13	-

(續下頁)

(承上頁)

持有之公司	有價證券種類	持有之有價證券發行公司	與有價證券發行人之關係	帳列科目	期末				備註
					股數/單位	帳面金額	持股比例	每股/單位市價或淨值(元)	
Spirox Cayman Corporation	股票	eWave System, Inc. Series A Preferred Stock	-	以成本衡量之金融資產 -非流動	166,667	-	佔 Series A Preferred Stock 3.85 %	-	-
		Genesis Venture Capital, Inc.	-	以成本衡量之金融資產 -非流動	3,000,000	USD3,000,000	13.52%	-	-
		Spirox Corp. Singapore Pte. Ltd.	Spirox Cayman 對 Spirox Corp. Singapore 係採權益法評價之投資公司	採權益法之長期股權投資	1,300,000	USD2,563,179	100.00%	USD1.97	-
		Spirox International Limited	Spirox Cayman 對 Spirox International 係採權益法評價之投資公司	採權益法之長期股權投資	10,000	USD94,900	100.00%	USD9.49	-
		蔚華集成電路(上海)有限公司	Spirox Cayman 對蔚華集成電路係採權益法評價之投資公司	採權益法之長期股權投資	-	USD2,116,674	100.00%	-	-
		華相國際(股)公司	Spirox Cayman 對華相國際係採權益法評價之投資公司	採權益法之長期股權投資	10,000	USD2,115	100.00%	USD0.21	-
		華相集成電路(上海)有限公司	Spirox Cayman 對華相集成電路係採權益法評價之投資公司	採權益法之長期股權投資	-	USD756,474	100.00%	-	-
		Spirox Corporation USA	Spirox Cayman 對 Spirox Corporation USA 係採權益法評價之投資公司	採權益法之長期股權投資	8,000	USD748,929	100.00%	USD93.62	-
		Synerchip Co.,Ltd.	-	以成本衡量之金融資產 -非流動	3,297,609	USD4,000,000	佔 Series B Preferred Stock 22.45 %	USD1.21	-
		Xjet Ltd.	-	以成本衡量之金融資產 -非流動	500,000	USD500,000	-	-	-

(續下頁)

(承上頁)

持有之公司	有價證券種類	持有之有價證券發行公司	與有價證券發行人之關係	帳列科目	期末				備註
					股數/單位	帳面金額	持股比例	每股/單位市價或淨值(元)	
Spirox Corporation USA	股票	Spirox L.L.C.	Spirox Corporation USA 對 Spirox L.L.C.係採權益法評價之投資公司	採權益法之長期股權投資	-	USD45,967	26.00%	-	-
Spirox Corp. Singapore Pte. Ltd.	股票	Spirox Corp. Malaysia Sdn. Bnd	Singapore 對 Malaysia 係採權益法評價之投資公司	採權益法之長期股權投資	700,000	SGD285,184	100.00%	SGD0.41	-

D. 累積買進、賣出同一有價證券之金額達新台幣一億元或實收資本額百分之二十以上：無。

買、賣之公司	有價證券種類及名稱	帳列科目	交易對象	關係人	期初		買入		賣出			期末		
					單位數	金額	單位數	金額	單位數	售價	帳面成本	處分(損)益	單位數	金額
欣傳	金麗科技(股)公司	備供出售之金融資產-非流動	-	(註 1)	3,709,500	\$816,090 (註 2)	305,708 (註 3)	\$-	619,000	\$197,654	\$9,207	\$188,447	3,396,208	\$392,262 (註 4)
Spirox Cayman Corporation	FormFactor 股票	備供出售之金融資產-非流動	-	-	60,000	USD 2,235,000 (註 5)	-	\$-	60,000	USD2,723,733	USD478,800	USD2,244,933	-	\$-

(續下頁)

(承上頁)

買、賣 之公司	有價證券種 類及名稱	帳列科目	交易 對象	關係 人	期初		買入		賣出				期末	
					單位數	金額	單位數	金額	單位數	售價	帳面 成本	處分 (損)益	單位數	金額
Spirox Cayman Corporation	Synerchip 特別股(B)	以成本衡量 之金融資產 -非流動	-	-	-	-	3,297,609	USD4,000,000	-	-	-	-	3,297,609	USD4,000,000

(註 1)：原欣傳投資董事長於民國九十六年八月十七日卸任後，金麗公司之董事長與欣傳投資(股)公司董事長已非為同一人，因此自該日起金麗已非為本公司之關係人。

(註 2)：係包含期初帳面成本 55,178 仟元及備供出售金融資產未實現損益 760,912 仟元。

(註 3)：係獲配股票股利。

(註 4)：係包含期末帳面成本 45,971 仟元及備供出售金融資產未實現損益 346,291 仟元。

(註 5)：係包含期初帳面成本 USD478,800 及備供出售金融資產未實現損益 USD1,756,200。

E.取得不動產之金額達新台幣一億元或實收資本額百分之二十以上：無。

F.處分不動產之金額達新台幣一億元或實收資本額百分之二十以上：無。

G.與關係人進、銷貨交易金額達新台幣一億元或實收資本額百分之二十以上：無。

H.應收關係人款項達新台幣一億元或實收資本額百分之二十以上：無

I.從事衍生性商品交易者：無。

3.大陸投資資訊

(1) 投資情形：

大陸被投資 公司名稱	主要營業 項目	實收資本額	投資方式	本期期初自 台灣匯出累 積投資金額	本期匯出或收 回投資金額		本期期末自 台灣匯出累 積投資金額	本公司直接 或間接投資 之持股比例	本期認列 投資損益	期末投資 帳面價值	截至本期止 已匯回台灣 之投資收益
					匯出	收回					
蔚華集成電 路上海有 限公司	集成電路軟件 之開發、設計、 製造及銷售	USD2,000,000	第三地區設立 公司再轉投資 (註二)	USD2,000,000	\$-	\$-	USD2,000,000	100.00%	USD(39,751) (註三)	USD2,116,674 (註三)	\$-
華相集成電 路上海有 限公司	集成電路軟件 之開發、設計、 製造及銷售	USD1,000,000	第三地區設立 公司再轉投資 (註四)	USD1,000,000	-	-	USD1,000,000	100.00%	USD(243,045) (註三)	USD756,474 (註三)	-

本期期末累計自台灣匯出赴大陸地區投資金額	經濟部投審會核准投資金額	依經濟部投審會規定赴大陸地區投資限額
USD3,000,000	USD 3,000,000	\$1,608,227(註一)

註一：依經濟部投資審議委員會所訂「在大陸地區從事投資或技術合作審查原則」規定辦理。

註二：本公司經經濟部投資審議委員會經(91)投審二字第 091014880 號及(92)經審二字第 092014704 號函核准經由第三地區英屬開曼群島 Spirox Cayman Corporation 間接在大陸地區投資蔚華集成電路(上海)有限公司。

註三：係依經台灣母公司簽證會計師查核之財務報表認列而得。

註四：本公司經經濟部投資審議委員會(95)經審二字第 09500021730 號函核准經由第三地區英屬開曼群島 Spirox Cayman Corporation 間接在大陸地區投資華相集成電路(上海)有限公司。

(2) 與大陸被投資公司間之重大交易事項：

- A.進貨金額及百分比與相關應付款項之期末餘額及百分比：無此事項。
- B.銷貨金額及百分比與相關應收款項之期末餘額及百分比：無此事項。
- C.財產交易金額及其所產生之損益情形：無此事項。
- D.票據背書及保證或提供擔保品之期末餘額及目的：請參閱財務報表附註五.2(8)及(9)。
- E.資金融通之最高餘額、期末餘額、利率區間及當期利息總額：無此事項。
- F.其他對當期損益或財務狀況有重大影響之交易事項：無此事項。

十二、部門別財務資訊

1. 產業別財務資訊

本公司屬單一產業部門，故無產業別資訊可資提供。

2. 外銷銷貨資訊

本公司民國九十六及九十五年度外銷銷貨淨額分別為769,656仟元及718,956仟元，占各該年度營業收入淨額之比例分別為11.46 %及11.43%。

3. 地區別財務資訊

本公司並無國外營運部門，故無揭露其他地區別資訊之適用。

4. 重要客戶資訊

本公司民國九十六及九十五年度對單一客戶銷售金額佔各該年度營業收入淨額百分之十以上者，情形如下：

客戶名稱	96 年度		95 年度	
	金額	百分比	金額	百分比
甲	\$870,109	12.96%	\$744,092	11.83%
乙	792,158	11.80%	926,852	14.73%

96 年度經會計師查核簽證之合併財務報表

蔚華科技股份有限公司及其子公司 會計師查核報告

蔚華科技股份有限公司及其子公司民國九十六年十二月三十一日及民國九十五年十二月三十一日之合併資產負債表，暨民國九十六年一月一日至十二月三十一日及民國九十五年一月一日至十二月三十一日之合併損益表、合併股東權益變動表及合併現金流量表，業經本會計師查核竣事。上開合併財務報表之編製係管理階層之責任，本會計師之責任則為根據查核結果對上開合併財務報表表示意見。列入上開合併財務報表之子公司中，民國九十六年度及九十五年度有關子公司 Spirox Corporation USA(蔚華科技股份有限公司為統籌國外轉投資事業，於民國九十五年十月一日將 Spirox Corporation USA 出售予 Spirox Cayman Corporation)、Spirox Corp. Singapore Pte. Ltd.與 ATE Worldwide L.L.C.之財務報表並未經本會計師查核，而係由其他會計師查核。因此本會計師對上開合併財務報表所表示之意見中，有關上述子公司部份，完全係基於其他會計師之查核報告。Spirox Corporation USA、Spirox Corp. Singapore Pte. Ltd.與 ATE Worldwide L.L.C.於民國九十六年十二月三十一日及民國九十五年十二月三十一日之資產總額合計分別為新台幣 184,694 仟元及新台幣 254,032 仟元，分別佔蔚華科技股份有限公司及其子公司合併資產總額之 2.99%及 3.82%；該等子公司民國九十六年度及民國九十五年度之營業收入淨額合計分別為新台幣 288,468 仟元及新台幣 474,607 仟元，分別佔蔚華科技股份有限公司及其子公司合併營業收入淨額之 4.04%及 6.75%。

本會計師係依照會計師查核簽證財務報表規則暨一般公認審計準則規劃並執行查核工作，以合理確信合併財務報表有無重大不實表達。此項查核工作包括以抽查方式獲取合併財務報表所列金額及所揭露事項之查核證據、評估管理階層編製合併財務報表所採用之會計原則及所作之重大會計估計，暨評估合併財務報表整體之表達。本會計師相信此項查核工作及其他會計師之查核報告，可對所表示之意見提供合理之依據。

〈續下頁〉

〈承上頁〉

依本會計師之意見，基於本會計師之查核結果及其他會計師之查核報告，第一段所述合併財務報表在所有重大方面係依照商業會計法及商業會計處理準則中與財務會計準則相關之規定、證券發行人財務報告編製準則暨一般公認會計原則編製，足以允當表達蔚華科技股份有限公司及其子公司民國九十六年十二月三十一日及民國九十五年十二月三十一日之合併財務狀況，暨民國九十六年一月一日至十二月三十一日及民國九十五年一月一日至十二月三十一日之合併經營成果與合併現金流量。

如合併財務報表附註三所述，蔚華科技股份有限公司及其子公司之金融商品自民國九十五年一月一日起，依財務會計準則公報第三十四號「金融商品之會計處理準則」與第三十六號「金融商品之表達與揭露」之規定處理。

此 致

蔚華科技股份有限公司 公鑒

安永會計師事務所
主管機關核准辦理公開發行公司財務報告
查核簽證文號：(94)金管證六字第 0940128837 號
(80)台財證(六)第 53174 號

黃益輝

會計師：

楊建國

中華民國 九十七 年 三 月 十 四 日

蔚華科技股份有限公司及子公司
合併資產負債表
民國九十六年十二月三十一日
及民國九十五年十二月三十一日
(金額均以新台幣仟元為單位)

代碼	資 產	附 註	九十六年十二月三十一日		九十五年十二月三十一日		代碼	負債及股東權益	附 註	九十六年十二月三十一日		九十五年十二月三十一日	
			金 額	%	金 額	%				金 額	%		
11xx	流動資產						21xx	流動負債					
1100	現金及約當現金	二及四.1	\$ 1,848,506	29.92	\$ 1,303,375	19.62	2100	短期借款	四.10	\$ -	-	\$ 31,765	0.48
1310	公平價值變動列入損益之金融資產-流動	二及四.2	1,098,983	17.79	991,462	14.93	2140	應付帳款		1,348,953	21.84	1,709,584	25.74
1120	應收票據淨額	二及四.3	3,796	0.06	11,297	0.17	2160	應付所得稅	二及四.21	127,456	2.06	71,885	1.08
1140	應收帳款淨額	二、四.4	1,397,798	22.63	1,997,847	30.08	2170	應付費用		178,738	2.89	196,357	2.96
1150	應收關係人款項	五	-	-	872	0.01	2264xx	預收工程款減在建工程餘額	二及四.7	-	-	452	0.01
1190	其他金融資產-流動	二及四.5	5,311	0.09	32,136	0.48	2272	一年內到期之長期借款	四.11	24,933	0.40	25,809	0.39
1200	存貨淨額	二及四.6	157,280	2.55	236,790	3.57	2289	應計產品保證負債	二	62,480	1.01	64,884	0.97
1260	預付款項		63,358	1.03	67,595	1.02	2298	其他流動負債		24,239	0.39	18,013	0.27
1286	遞延所得稅資產-流動	二及四.21	42,046	0.67	17,557	0.26		流動負債合計		1,766,799	28.59	2,118,749	31.90
1298	其他流動資產		28,128	0.45	33,048	0.50							
	流動資產合計		4,645,206	75.19	4,691,979	70.64	24xx	長期負債					
14xx	基金及投資	二及四.8					2421	長期借款	四.11	278,422	4.50	303,402	4.57
1421	採權益法之長期股權投資		1,491	0.02	1,498	0.02		長期負債合計		278,422	4.50	303,402	4.57
1450	備供出售金融資產-非流動		439,633	7.12	955,208	14.38	28xx	其他負債					
1480	以成本衡量之金融資產-非流動		248,345	4.02	99,833	1.50	2810	應計退休金負債	二及四.13	41,395	0.67	38,574	0.58
	基金及投資合計		689,469	11.16	1,056,539	15.90	2820	存入保證金		602	0.01	39	-
15xx	固定資產	二及四.9					2861	遞延所得稅負債-非流動	二及四.21	70,274	1.14	40,829	0.61
1501	土地		360,303	5.83	356,956	5.37	2881	遞延貨項	二	-	-	96	-
1521	房屋及建築		290,016	4.70	288,213	4.34		其他負債合計		112,271	1.82	79,538	1.19
1531	機器設備		239,112	3.87	334,912	5.04		負債合計		2,157,492	34.91	2,501,689	37.66
1551	運輸設備		8,601	0.14	12,645	0.19	3xxx	股東權益					
1561	辦公設備		36,405	0.59	38,876	0.59		母公司股東權益					
1631	租賃改良		3,690	0.06	8,173	0.12	31xx	股本	四.14				
1681	其他設備		16,605	0.27	7,741	0.12	3110	普通股		1,942,966	31.45	1,823,389	27.45
	成本合計		954,732	15.46	1,047,516	15.77	3140	待登記股本		350	0.01	6,610	0.10
15x9	減：累計折舊		(238,414)	(3.86)	(275,703)	(4.15)	32xx	資本公積	二及四.15				
1672	加：預付設備款		23,465	0.38	7,243	0.11	3211	資本公積-普通股股票溢價		36,457	0.59	38,664	0.58
	固定資產淨額		739,783	11.98	779,056	11.73	3220	資本公積-庫藏股票交易		41,201	0.67	38,992	0.59
17xx	無形資產						3260	資本公積-長期投資		-	-	154	-
1770	遞延退休金成本	二及四.13	879	0.01	879	0.01	3270	資本公積-合併溢價		78,174	1.27	78,174	1.18
18xx	其他資產						33xx	保留盈餘					
1820	存出保證金		16,310	0.26	9,620	0.15	3310	法定盈餘公積	四.16	395,603	6.40	338,746	5.10
1838	遞延資產	二及四.20	86,413	1.40	103,956	1.57	3320	特別盈餘公積	四.17	3,921	0.06	936	0.01
	其他資產合計		102,723	1.66	113,576	1.72	3350	未分配盈餘	四.17及四.21	1,156,606	18.72	969,848	14.60
	資產總計		\$ 6,178,060	100.00	\$ 6,642,029	100.00	34xx	股東權益其他項目					
							3420	累積換算調整數	二及四.8	21,206	0.34	12,961	0.20
							3450	金融資產未實現損益	二	376,050	6.09	863,832	13.01
							3510	庫藏股票	二及四.18	(31,966)	(0.51)	(31,966)	(0.48)
								母公司股東權益		4,020,568	65.09	4,140,340	62.34
							3610	少數股權		-	-	-	-
								股東權益合計		4,020,568	65.09	4,140,340	62.34
								負債及股東權益總計		\$ 6,178,060	100.00	\$ 6,642,029	100.00

(請參閱合併財務報表附註)

董事長：

經理人：

會計主管：

蔚華科技股份有限公司及子公司
合併損益表
民國九十六年一月一日至十二月三十一日
及民國九十五年一月一日至十二月三十一日
(金額除每股盈餘以外，均以新台幣仟元為單位)

代碼	項 目	附 註	九十六年度		九十五年度	
			金 額	%	金 額	%
4000	營業收入總額	二、四.19及五	\$ 7,157,755	100.19	\$ 7,030,043	100.05
	加：期初未實現產品保證維修收入	二	64,884	0.91	82,411	1.17
	減：期末未實現產品保證維修收入	二	(62,480)	(0.87)	(64,884)	(0.92)
	小 計		7,160,159	100.23	7,047,570	100.30
4170	減：銷貨退回		(11,049)	(0.15)	(13,243)	(0.19)
4190	銷貨折讓		(5,116)	(0.07)	(7,819)	(0.11)
	營業收入淨額		7,143,994	100.00	7,026,508	100.00
5000	營業成本	二及四.20	(5,825,221)	(81.54)	(5,628,535)	(80.10)
5910	營業毛利		1,318,773	18.46	1,397,973	19.90
6000	營業費用	四.20	(731,366)	(10.24)	(838,017)	(11.93)
6900	營業淨利		587,407	8.22	559,956	7.97
7100	營業外收入及利益					
7110	利息收入		43,896	0.62	30,456	0.44
7122	股利收入		5,098	0.07	2,547	0.04
7130	處分固定資產利益	二	28,029	0.39	4,857	0.07
7140	處分投資利益	二及四.8	298,562	4.18	115,467	1.64
7250	備抵呆帳損失轉回	二	39,773	0.56	9,792	0.14
7310	金融資產評價利益	二及四.2	-	-	7,138	0.10
7480	什項收入	四.13	122,488	1.71	24,102	0.34
	營業外收入及利益合計		537,846	7.53	194,359	2.77
7500	營業外費用及損失					
7510	利息費用	二及四.12	(10,270)	(0.14)	(12,786)	(0.18)
7530	處分固定資產損失		(1,540)	(0.02)	-	-
7560	兌換損失	二及十	(30,757)	(0.43)	(12,508)	(0.18)
7570	存貨跌價及呆滯損失	二及四.6	(31,684)	(0.44)	(4,296)	(0.06)
7640	金融資產評價損失		(10,900)	(0.15)	-	-
7880	什項支出	二及四.20	(28,937)	(0.41)	(10,430)	(0.15)
	營業外費用及損失合計		(114,088)	(1.60)	(40,020)	(0.57)
7900	繼續營業部門稅前淨利		1,011,165	14.15	714,295	10.17
8110	所得稅費用	二及四.21	(230,327)	(3.22)	(152,753)	(2.18)
8900	繼續營業部門淨利		780,838	10.93	561,542	7.99
9300	會計原則變動累積影響數-稅後淨額		-	-	7,019	0.10
9600	合併總淨利		\$ 780,838	10.93	\$ 568,561	8.09
	歸屬于：					
9601	母公司股東		\$ 780,838	10.93	\$ 568,561	8.09
9602	少數股權		-	-	-	-
9600	合併總淨利		\$ 780,838	10.93	\$ 568,561	8.09
9750	基本每股盈餘(元)	二及四.22				
	繼續營業部門淨利		\$ 5.24	\$ 4.05	\$ 3.76	\$ 2.95
	會計原則變動累積影響數-稅後淨額		-	-	0.04	0.04
	合併總淨利		\$ 5.24	\$ 4.05	\$ 3.80	\$ 2.99
	少數股權之損益		-	-	-	-
	母公司股東之損益		\$ 5.24	\$ 4.05	\$ 3.80	\$ 2.99
9850	稀釋每股盈餘(元)					
	繼續營業部門淨利		\$ 5.21	\$ 4.02	\$ 3.69	\$ 2.90
	會計原則變動累積影響數-稅後淨額		-	-	0.04	0.04
	合併總淨利		\$ 5.21	\$ 4.02	\$ 3.73	\$ 2.94
	少數股權之損益		-	-	-	-
	母公司股東之損益		\$ 5.21	\$ 4.02	\$ 3.73	\$ 2.94
	假設子公司對本公司股票之長期投資不視為庫藏股票時之擬制資料如下：	二及四.22				
9750	基本每股盈餘(元)					
	繼續營業部門淨利		\$ 5.23	\$ 4.04	\$ 3.75	\$ 2.95
	會計原則變動累積影響數-稅後淨額		-	-	0.04	0.04
	合併總淨利		\$ 5.23	\$ 4.04	\$ 3.79	\$ 2.99
	少數股權之損益		-	-	-	-
	母公司股東之損益		\$ 5.23	\$ 4.04	\$ 3.79	\$ 2.99
9850	稀釋每股盈餘(元)					
	繼續營業部門淨利		\$ 5.19	\$ 4.01	\$ 3.68	\$ 2.90
	會計原則變動累積影響數-稅後淨額		-	-	0.04	0.04
	合併總淨利		\$ 5.19	\$ 4.01	\$ 3.72	\$ 2.94
	少數股權之損益		-	-	-	-
	母公司股東之損益		\$ 5.19	\$ 4.01	\$ 3.72	\$ 2.94

(請參閱合併財務報表附註)

董事長：

經理人：

會計主管：

蔚華科技股份有限公司及子公司
合併股東權益變動表
民國九十六年一月一日至十二月三十一日
及民國九十五年一月一日至十二月三十一日
(金額均以新台幣仟元為單位)

項 目	股 本		資 本 公 積				保 留 盈 餘				權 益 調 整		母 公 司 股 東 權 益 合 計	少 數 股 權	合 計
	普 通 股 股 本	待 登 記 股 本	普 通 股 股 票 溢 價	庫 藏 股 票 交 易	長 期 投 資	合 併 溢 價	法 定 盈 餘 公 積	特 別 盈 餘 公 積	未 分 配 盈 餘	庫 藏 股 票	累 積 換 算 調 整 數	金 融 商 品 未 實 現 損 益			
民國九十五年一月一日餘額	\$ 1,617,578	\$ 5,060	\$ 23,138	\$ 36,844	\$ -	\$ 78,174	\$ 275,342	\$ 7,969	\$ 1,041,989	\$ (31,966)	\$ 6,923	\$ -	\$ 3,061,051	\$ -	\$ 3,061,051
迴轉特別盈餘公積分派盈餘	-	-	-	-	-	-	-	(7,033)	7,033	-	-	-	-	-	-
民國九十四年度盈餘指撥及分配：															
提列法定盈餘公積	-	-	-	-	-	-	63,404	-	(63,404)	-	-	-	-	-	-
提列特別盈餘公積	-	-	-	-	-	-	-	-	-	-	-	-	-	-	-
發放現金股利	-	-	-	-	-	-	-	-	(377,979)	-	-	-	(377,979)	-	(377,979)
發放員工現金紅利	-	-	-	-	-	-	-	-	(19,021)	-	-	-	(19,021)	-	(19,021)
股東紅利轉增資	115,037	-	-	-	-	-	-	-	(115,037)	-	-	-	-	-	-
員工紅利轉增資	53,894	-	-	-	-	-	-	-	(53,894)	-	-	-	-	-	-
發放董監事酬勞	-	-	-	-	-	-	-	-	(18,400)	-	-	-	(18,400)	-	(18,400)
員工認股權執行認購	36,880	1,550	15,526	-	-	-	-	-	-	-	-	-	53,956	-	53,956
民國九十五年度合併總淨利歸屬於母公司股東	-	-	-	-	-	-	-	-	568,561	-	-	-	568,561	-	568,561
長期股權投資變動調整資本公積數	-	-	-	-	154	-	-	-	-	-	-	-	154	-	154
累積換算調整數之變動	-	-	-	-	-	-	-	-	-	-	6,038	-	6,038	-	6,038
子公司持有本公司股票之投資視同庫藏股票	-	-	-	2,148	-	-	-	-	-	-	-	-	2,148	-	2,148
備供出售金融資產未實現損益之變動	-	-	-	-	-	-	-	-	-	-	-	863,832	863,832	-	863,832
民國九十六年一月一日餘額	1,823,389	6,610	38,664	38,992	154	78,174	338,746	936	969,848	(31,966)	12,961	863,832	4,140,340	-	4,140,340
民國九十五年度盈餘指撥及分配：															
提列法定盈餘公積	-	-	-	-	-	-	56,857	-	(56,857)	-	-	-	-	-	-
提列特別盈餘公積	-	-	-	-	-	-	-	2,985	(2,985)	-	-	-	-	-	-
發放股東現金紅利	-	-	-	-	-	-	-	-	(405,108)	-	-	-	(405,108)	-	(405,108)
發放員工現金紅利	-	-	-	-	-	-	-	-	(15,351)	-	-	-	(15,351)	-	(15,351)
股東紅利轉增資	55,242	-	-	-	-	-	-	-	(55,242)	-	-	-	-	-	-
員工紅利轉增資	43,495	-	-	-	-	-	-	-	(43,495)	-	-	-	-	-	-
發放董監事酬勞	-	-	-	-	-	-	-	-	(15,000)	-	-	-	(15,000)	-	(15,000)
員工認股權執行認購	20,840	(6,260)	2,207	-	-	-	-	-	-	-	-	-	12,373	-	12,373
民國九十六年度合併總淨利歸屬於母公司股東	-	-	-	-	-	-	-	-	780,838	-	-	-	780,838	-	780,838
長期股權投資變動調整資本公積數	-	-	-	-	(154)	-	-	-	(42)	-	-	-	(196)	-	(196)
累積換算調整數之變動	-	-	-	-	-	-	-	-	-	-	8,245	-	8,245	-	8,245
子公司持有本公司股票之投資視同庫藏股票	-	-	-	2,209	-	-	-	-	-	-	-	-	2,209	-	2,209
備供出售金融資產未實現損益之變動	-	-	-	-	-	-	-	-	-	-	-	(487,782)	(487,782)	-	(487,782)
民國九十六年十二月三十一日餘額	\$ 1,942,966	\$ 350	\$ 36,457	\$ 41,201	\$ -	\$ 78,174	\$ 395,603	\$ 3,921	\$ 1,156,606	\$ (31,966)	\$ 21,206	\$ 376,050	\$ 4,020,568	\$ -	\$ 4,020,568

(請參閱合併財務報表附註)

董事長：

經理人：

會計主管

蔚華科技股份有限公司及子公司
合併現金流量表
民國九十六年一月一日至十二月三十一日
及民國九十五年一月一日至十二月三十一日
(金額均以新台幣仟元為單位)

項 目	九十六年度	九十五年度
營業活動之現金流量：		
合併總淨利	\$ 780,838	\$ 568,561
調整項目：		
會計原則變動累積影響數	-	(7,019)
折舊費用(含出租資產)	66,461	67,814
各項攤提	59,597	50,970
遞延貸項攤銷	(97)	(134)
備抵呆帳損失轉回	(39,773)	(9,792)
備抵存貨跌價及呆滯損失提列	31,684	4,296
處分固定資產利益	(26,489)	(4,857)
固定資產報廢損失(帳列什項支出科目項下)	-	70
處分遞延資產利益(帳列什項收入科目項下)	(84)	(3,120)
處分投資利益	(298,562)	(115,467)
金融資產評價損失(利益)	10,900	(7,138)
公平價值變動列入損益之金融資產-流動(增加)減少	(82,264)	9,496
遞延所得稅資產及負債淨變動	4,956	12,111
應收票據減少	7,501	19,028
應收帳款減少	639,854	466,348
應收關係人款項減少(增加)	872	(742)
其他金融資產-流動減少(增加)	26,825	(6,429)
存貨減少(增加)	47,826	(2,363)
在建工程減預收工程款餘額減少	-	6,168
預付款項減少	4,549	7,959
其他流動資產減少(增加)	4,920	(16,632)
應付帳款減少	(360,631)	(554,154)
應付所得稅款增加	55,571	24,211
應付費用減少	(17,619)	(68,861)
預收工程款減在建工程餘額減少	(452)	(3,334)
應計產品保證負債減少	(2,404)	(17,527)
其他流動負債增加(減少)	6,226	(59,530)
公司債利息補償金估列	-	1,310
應計退休金負債增加	2,821	3,176
營業活動之淨現金流入	<u>923,026</u>	<u>364,419</u>
投資活動之現金流量：		
出售備供出售金融資產價款	290,119	235,975
以成本衡量之金融資產-非流動增加	(150,780)	(97,600)
購置固定資產價款	(63,121)	(66,767)
出售固定資產價款	56,921	12,408
存出保證金增加	(6,690)	(686)
遞延資產增加	(35,032)	(47,150)
投資活動之淨現金流入	<u>91,417</u>	<u>36,180</u>
融資活動之現金流量：		
短期借款(減少)增加	(32,002)	7,303
長期借款減少	(25,862)	(25,031)
買回公司債價款	-	(49,013)
存入保證金增加(減少)	563	(17,905)
員工認股權執行認購	12,373	54,110
發放現金股利	(402,899)	(375,831)
發放員工現金紅利	(15,351)	(19,021)
發放董監事酬勞	(15,000)	(18,400)
融資活動之淨現金流出	<u>(478,178)</u>	<u>(443,788)</u>
匯率影響數	8,866	6,391
本期現金及約當現金增加(減少)數	545,131	(36,798)
期初現金及約當現金餘額	1,303,375	1,340,173
期末現金及約當現金餘額	<u>\$ 1,848,506</u>	<u>\$ 1,303,375</u>
現金流量資訊之補充揭露：		
本期支付利息(不含資本化利息)	<u>\$ 10,251</u>	<u>\$ 13,174</u>
本期支付所得稅	<u>\$ 169,800</u>	<u>\$ 140,653</u>
不影響現金流量之投資活動及融資活動：		
盈餘及員工紅利轉增資	<u>\$ 98,737</u>	<u>\$ 168,931</u>
子公司持有本公司股票投資視同庫藏股票之變動	<u>\$ 2,209</u>	<u>\$ 2,148</u>
一年內到期之長期借款	<u>\$ 24,933</u>	<u>\$ 25,809</u>

(請參閱合併財務報表附註)

董事長：

經理人：

會計主管：

蔚華科技股份有限公司及子公司
合併財務報表附註
民國九十六年十二月三十一日
及民國九十五年十二月三十一日
(金額除另予註明外，均以新台幣仟元為單位)

一、公司沿革及合併財務報表編製政策

1. 公司沿革

蔚華科技股份有限公司(以下簡稱“本公司”)於民國七十六年十二月十一日奉准設立，主要營業項目為電腦零件、電腦測試機、電子元件、電腦用磁碟機及電源供應器之設計及銷售業務、微電腦及其週邊機之銷售與修理、電腦之軟體設計，以及前項有關產品之進出口貿易業務、暨國內外廠商有關產品之代理、報價、投標及經銷業務。

本公司發行之股票於民國九十一年九月二十五日經證期會台財證一字第0九一0一五二九八二號函及民國九十一年九月三十日經台灣證券交易所(股)公司台證(九一)上字第0二五一四二號函核准上市，並自民國九十一年十二月十二日起於台灣證券交易所(股)公司掛牌買賣。

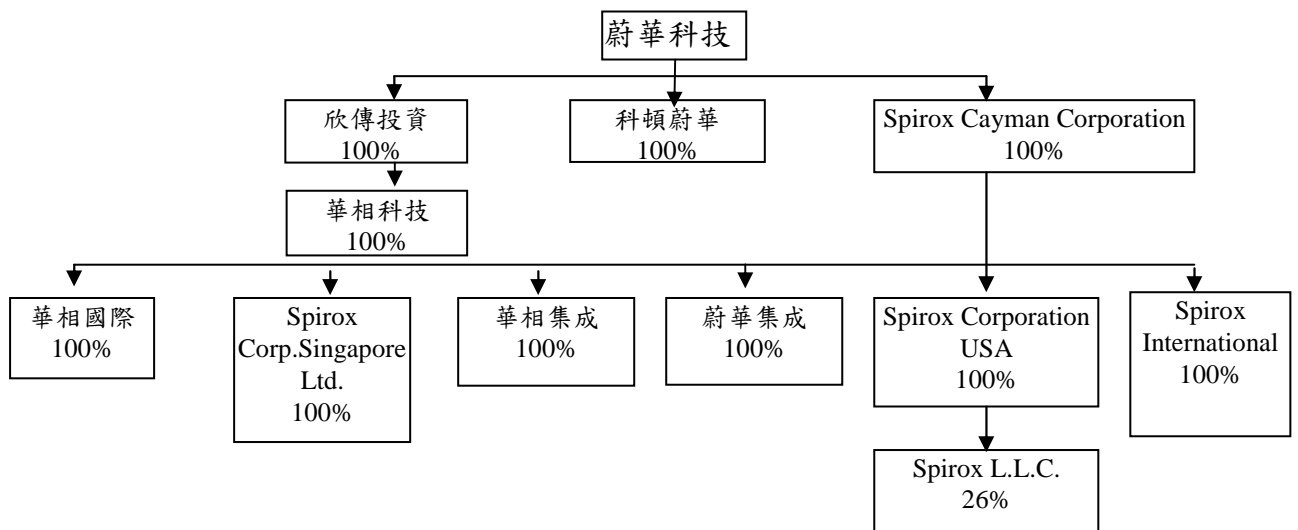
本公司及子公司於民國九十六年及九十五年十二月三十一日之員工人數分別為363人及383人。

二、重要會計政策之彙總說明

本合併財務報表係依照商業會計法及商業會計處理準則中與財務會計準則相關之規定、證券發行人財務報告編製準則暨一般公認會計原則編製。重要會計政策彙總說明如下：

1. 合併概況

(1) 截至民國九十六年十二月三十一日止，本公司與子公司之投資關係及持股比例圖示如下：



(2) 本公司依財務會計準則第七號公報規定，凡直接或間接持有被投資公司有表決權之股份超過百分之五十者，或持有表決權之股份未超過百分之五十，但具有實質控制能力者，為本公司之子公司，除依權益法評價外，於編製年度合併財務報表時，並將所有子公司納入合併個體。列入合併財務報表編製個體內之子公司及其變動情形如下：

公司名稱	業務性質	本公司直接或間接 持股比例	
		96.12.31	95.12.31
欣傳投資(股)公司	一般投資	100.00%	100.00%
Spirox Corporation USA (註 1)	倉儲物流服務	100.00%	100.00%
Spirox Cayman Corporation	一般投資	100.00%	100.00%
科頓蔚華技術整合(股)公司	設備維修及技術服務	100.00%	100.00%
華相科技(股)公司	精密儀器零售	100.00%	100.00%
Spirox Corp. Singapore Pte. Ltd.	半導體設備代理	100.00%	100.00%
蔚華集成電路(上海)有限公司	集成電路軟件之開發、設計、製造及銷售	100.00%	100.00%
Spirox International Limited	國際貿易	100.00%	100.00%
Tanisys Technology, Inc.	半導體設備設計、製造及買賣	- (註 2)	100.00%
ATE Worldwide L.L.C.	一般投資	- (註 3)	100.00%
華相國際(股)公司	國際貿易	100.00%	100.00%
華相集成電路(上海)有限公司	集成電路軟件之開發、設計、製造及銷售	100.00%	100.00%

註 1：本公司為統籌海外轉投資事業，於民國九十五年十月一日進行組織重整，將 Spirox Corporation USA 售予 Spirox Cayman Corporation。

註 2：本公司之子公司 ATE Worldwide L.L.C.於民國九十六年九月七日已將所持有之 Tanisys 股權全數出售。

註 3：ATE Worldwide L.L.C.已於民國九十六年十月三十一日清算完畢。

註 4：(1)本公司之子公司均已依規定列入合併財務報表之合併個體中。

(2)本公司民國九十六及九十五年度對於已列入合併財務報表之子公司，就其持有本公司發行之股票，依照財務會計準則公報第三十號「庫藏股票會計處理準則」規定視同庫藏股票處理之。

2. 合併財務報表編製政策

- (1) 合併財務報表係依財務會計準則公報第七號之規定編製，合併財務報表編製個體間之往來交易於編製合併財務報表時予以沖銷。
- (2) 凡持有被投資公司有表決權股份（包括本公司及子公司所持有目前已可執行或轉換之潛在表決權）比例超過百分之五十，或有下列情況之一者，視為對被投資公司具有控制能力，構成母子公司關係，除依權益法評價外，並編製合併財務報表。
 - A. 與其他投資人約定下，具超過半數之有表決權股份之能力。
 - B. 依法令或契約約定，可操控公司之財務、營運及人事方針。
 - C. 有權任免董事會（或約當組織）超過半數之主要成員，且公司之控制操控於該董事會（或約當組織）。
 - D. 有權主導董事會（或約當組織）超過半數之投票權，且公司之控制操控於該董事會（或約當組織）。
 - E. 其他具有控制能力者。
- (3) 母公司取得子公司股權之成本高於或低於子公司該項股權淨值，於編製合併財務報表時，係依財務會計準則公報第二十五號「企業合併-購買法之會計處理」之規定辦理。若產生商譽或遞延貸項，則按估計效益年限或存續期間攤銷，並列為營業費用或營業外收入及利益，惟自民國九十五年一月一日起，商譽部分不再攤銷，並於每年定期進行減損測試；遞延貸項部分，則仍按剩餘年限繼續攤銷，惟後續新產生之取得可辨認淨資產公平價值超過取得成本差額，係就非流動資產分別將其公平價值等比例減少之，若減少至零仍有差額時，則將該差額列為非常利益。

3. 外幣交易及外幣財務報表換算

- (1) 本公司之交易事項係以新台幣為記帳單位。以外幣為計價基準之交易事項，係按交易發生時之匯率折算新台幣金額入帳。外幣債權或債務於資產負債表日按該日之即期匯率予以調整，因調整而產生之兌換差額列為當期損益。結清外幣債權或債務所產生之兌換差額，亦列為當期損益。
- (2) 本公司以權益法評價之國外轉投資事業外幣財務報表，係依下列基礎換算為新台幣：所有資產及負債係以資產負債表日匯率換算；股東權益中除期初保留盈餘以上年度期末換算後餘額結轉外，餘均按歷史匯率換算；損益科目則依當期加權平均匯率換算。對於國外轉投資事業外幣財務報表換算所產生之兌換差額，依投資比例認列累積換算調整數，並單獨列示於股東權益項下。

4. 約當現金

係指隨時可轉換成定額現金且即將到期，而其利率變動對其價值影響甚少之投資，通常包括自投資日起三個月內到期或清償之國庫券、商業本票及銀行承兌匯票等。

5. 金融資產及金融負債

依財務會計準則公報第三十四號「金融商品之會計處理準則」及「證券發行人財務報告編製準則」之規定將金融資產分類為公平價值變動列入損益之金融資產、持有至到期日之金融資產、以成本衡量之金融資產及備供出售之金融資產等四類。金融負債為公平價值變動列入損益之金融負債。

購買或出售之金融資產及負債，採交易日（即本公司決定購買或出售金融資產及負債的日期）會計處理。金融資產及金融負債於原始認列時以公平價值加計取得或發行之交易成本衡量。

(1) 公平價值變動列入損益之金融資產及負債

主要係對於取得及發生之主要目的為短期內出售或再買回之交易目的金融資產、負債及未能符合避險會計之衍生性商品分類為公平價值變動列入損益之金融資產及負債。

續後評價係以公平價值衡量且公平價值變動認列於當期損益。所稱公平價值，在上市櫃股票或存託憑證，係指資產負債表日之收盤價；開放型基金之公平價值則係指資產負債表日該基金之淨資產價值。衍生性金融商品係以評價方法估計其公平價值。

(2) 持有至到期日之金融資產

本公司對具有固定或可決定之收取金額及固定到期日，且本公司有積極意圖及能力持有至到期日之非衍生性金融資產分類為持有至到期日之金融資產，並以攤銷後成本衡量。

若有減損之客觀證據，則認列減損損失。若後續期間減損金額減少，且明顯與認列減損後發生之事件有關，則予以迴轉並認列為當期損益，該迴轉不使帳面價值大於未認列減損情況下之攤銷後成本。

(3) 以成本衡量之金融資產

係持有被投資公司發行在外有表決權股份比例低於百分之二十且不具重大影響力者，及屬無法可靠衡量公平價值之權益商品投資，以原始認列之成本衡量。

若有客觀證據顯示未有公開市場報價之權益商品投資，或與前述權益商品連動且其清償須交付該等權益商品之衍生性商品，有減損之客觀證據，將認列減損損失，減損金額為估計未來現金流量以類似金融資產當時市場報酬率折現之折現值與帳面價值間之差額，此減損金額不得迴轉。

(4) 備供出售之金融資產

係指定為備供出售，或非屬其他各類別之非衍生性金融資產，並以公平價值評價，且其價值變動於除列前列為股東權益調整項目；除列時則將累積之利益或損失列入當期損益。若有減損之客觀證據，則認列減損損失，若後續期間減損金額減少，備供出售權益商品作為股東權益調整項目；而備供出售債務商品若減損金額減少明顯與認列減損後發生之事件有關，則予以迴轉並認列當期利益。

6. 備抵呆帳

備抵呆帳係依據過去實際發生呆帳之經驗，衡量資產負債表日應收票據及應收帳款等各項債權之帳齡情形及其收回可能性，予以評估提列。

7. 存貨

係以取得成本為入帳基礎，成本之計算採用加權平均法，期末並按成本與市價孰低法(總額比較法)評價，至於市價之取決係指買賣商品之淨變現價值。對於呆滯及過時存貨則另行提列備抵存貨呆滯損失。

8. 在建工程及預收工程款

製造流程及商務流程資訊流自動化系統工程係依各項工程分別彙計成本，投入各項工程成本時列為「在建工程」，而依合約收取之款項則列為「預收工程款」，期末並按工程別於在建工程餘額超過預收工程款餘額時，將預收工程款作為在建工程之減項，並列於流動資產項下，反之則列於流動負債項下。

9. 採權益法評價之長期股權投資

- (1) 持有被投資公司發行在外有表決權股份比例達百分之二十以上或持有股權比例雖未達百分之二十，但具有重大影響力者，採權益法評價。投資成本與股權淨值間之差額，按五年平均攤銷。惟自民國九十五年一月一日起該差額不再攤銷，新增之差額比照財務會計準則公報第二十五號「企業合併－購買法之會計處理」有關收購成本分攤之步驟予以分析處理，其中屬於商譽部分不得攤銷。增發新股時，若未按持股比例認購，致使投資比例發生變動，並因而使投資之股權淨值發生增減者，其增減數調整「長期股權投資」及「資本公積」。若此項調整係沖減資本公積，但由長期股權投資所產生之資本公積餘額不足時，其差額則沖減「保留盈餘」。
- (2) 本公司與採權益法評價之被投資公司間交易及各採權益法評價之被投資公司間交易所產生之損益屬尚未實現者，予以遞延，於實現年度再行認列。

- (3) 本公司對具有重大影響力但未達控制能力之被投資公司，因認列被投資公司之虧損，而致對該被投資公司之長期股權投資帳面餘額為負數時，其投資損失之認列，以使對該被投資公司投資之帳面餘額降至零為限；惟若本公司意圖繼續支持該被投資公司，或該被投資公司之虧損係屬短期性質者，則按持股比例繼續認列投資損失，因此而致對該被投資公司投資之帳面價值發生貸方餘額時，即沖轉對該被投資公司之墊款，若有不足沖轉時，則列為負債。對具有控制能力之被投資公司，除被投資公司之其他股東有義務並能夠提出額外資金承擔其損失者外，本公司全額吸收超過被投資公司股東原有權益之損失金額；惟若該被投資公司日後獲利，則該利益應先歸屬至本公司，直至本公司原多承擔之損失完全回復為止。
- (4) 凡直接或間接持有被投資公司有表決權之股份超過百分之五十者，或持有表決權之股份未超過百分之五十，但具有控制能力者，為本公司之子公司，除依權益法評價外，並將其納入合併財務報表之編製個體。

10. 固定資產

- (1) 固定資產係以取得成本為入帳基礎，重大之更新及改良作為資本支出，列入固定資產；經常性之修理及維護支出，則列為當期費用。購置或建造固定資產達到可使用狀態前所負擔之利息予以資本化，計入固定資產取得成本。固定資產報廢及出售時，其成本及累計折舊均自帳上予以減除，至於處分固定資產損益則列為當期之營業外收入及利益或營業外費用及損失。
- (2) 固定資產之折舊採平均法，按下列耐用年數計提，若耐用年限屆滿仍繼續使用者，並就殘值估計耐用年限續提折舊：

房屋及建築	5-50 年	(含建築物 50 年及建築物改良 5 年)
機器設備	3-6 年	
運輸設備	4-5 年	
辦公設備	3-5 年	
租賃改良	2 年	
其他設備	3-5 年	

11. 無形資產

- (1) 本公司自民國九十六年一月一日起適用財務會計準則公報第三十七號「無形資產之會計處理準則」，原始認列無形資產時，係以成本衡量。無形資產於原始認列後，以其成本減除累計攤銷及累計減損損失後之金額作為帳面價值。

(2) 研究發展支出

本公司研究發展專案區分為研究階段及發展階段，如無法區分者，皆視為研究階段，研究階段發生之支出皆於發生時認列為當期費用，發展階段之支出係於符合規定條件時則予以資本化，否則，亦於發生時認列為當期費用。

12. 遞延資產

係電腦軟體、維修用之備品及線路工程等，以取得成本為入帳基礎，採直線法按三年平均攤銷。

13. 資產減損

本公司依財務會計準則公報第三十五號「資產減損之會計處理準則」規定，除商譽每年定期進行減損測試外，餘就其所規範之資產於資產負債表日評估是否產生減損跡象。若具有減損跡象，則就該資產之估計可回收金額低於其帳面價值部份，認列減損損失；惟若有證據顯示該資產於以前年度所認列之減損損失，可能已不存在或減少，則應即估計該資產之可回收金額，並以該資產在未認列減損損失之帳面價值減除應提列折舊或攤銷後之餘額為限，將減損損失予以迴轉；然已認列之商譽減損損失，則不得迴轉。

14. 收入認列方法

(1) 本公司及國內合併子公司收入認列之會計處理，係依照財務會計準則公報第三十二號「收入認列之會計處理準則」之規定辦理。

(2) 對於工程損益之認列，採完工比例法。預估工程成本高於工程包價時，於發生年度全額認列為工程損失。

15. 未實現產品保證維修收入及負債之估列

本公司銷售貨品附有售後服務保證者，於當期認列維修收入時，預估可能產生之售後服務維修成本，期末認列為當期末實現產品保證維修收入，其負債列為流動負債。

16. 資本支出與收益支出之劃分

凡支出之效益及於以後各期，且每筆購進金額達一定金額以上者列為資產，其餘則認列為當期費用或損失。

17. 營業週期

在建工程及預收工程款係以一個營業週期作為劃分流動及非流動之標準，其餘科目仍以一年為劃分基準。

18. 員工退休辦法

(1) 本公司訂有員工退休辦法，並依「勞動基準法」之規定，按每月給付薪資總額一定比率提撥退休準備金，撥交由勞工退休準備金監督委員會專戶儲存及支用。由於此項退休準備金與本公司完全分離，故未包含於財務報表中。

- (2) 本公司及合併子公司-華相科技(股)公司及科頓蔚華技術整合(股)公司依財務會計準則公報第十八號「退休金會計處理準則」之規定，屬確定給付退休辦法者(適用勞動基準法者及適用勞工退休金條例而保留之舊制年資部份)，淨退休金成本係按精算報告提列，包括當期服務成本、利息成本、基金資產之預期報酬及未認列過渡性淨給付義務之攤提。有關未認列過渡性淨給付義務應按預期可獲得退休金給付在職員工之平均剩餘服務年限，採直線法攤銷，惟若前述預期員工平均剩餘服務年限短於十五年者，得按十五年攤銷。屬確定提撥退休辦法者(適用勞工退休金條例之新年資部份)，依權責發生基礎，將每期提繳之退休金數額認列為當期費用。
- (3) 中華民國勞工退休金條例自民國九十四年七月一日起施行，並採確定提撥制。實施後員工得選擇適用「勞動基準法」有關之退休金規定，或適用該條例之退休金制度並保留適用該條例前之工作年資。對適用該條例之員工，本公司及國內合併子公司每月負擔之員工退休金提撥率，不得低於員工每月工資百分之六。
- (4) 部分國外合併子公司實施確定提撥之退休辦法者，依當地法令規定提撥退休金，並將每期應提撥之退休金數額認列為當期費用。

19. 所得稅

- (1) 合併公司所得稅之會計處理係採跨期間與同期間之所得稅分攤。將應課稅暫時性差異所產生之所得稅影響數認列為遞延所得稅負債，與將可減除暫時性差異、虧損扣抵及所得稅抵減所產生之所得稅影響數認列為遞延所得稅資產，再評估其遞延所得稅資產之可實現性，認列其備抵評價金額。遞延所得稅資產或負債依其相關資產或負債之分類劃分為流動或非流動項目，無相關之資產負債者，則依預期回轉期間長短劃分為流動或非流動項目。
- (2) 合併公司屬國內者，未分配盈餘加徵百分之十營利事業所得稅部份，於股東會決議之日列為當期所得稅費用。
- (3) 本公司及國內合併子公司配合民國九十五年一月一日開始實施之「所得稅基本稅額條例」，依其規定計算基本稅額，並與按所得稅法規定計算之應納稅額兩者相較擇其高者估列為當期所得稅。另本公司於評估遞延所得稅資產可實現性時，亦將未來年度應納之最低所得稅稅額納入考量。
- (4) 所得稅抵減之會計處理係依財務會計準則公報第十二號「所得稅抵減之會計處理準則」之規定處理，因購置設備或技術、研究發展、人才培訓及股權投資等所產生之所得稅抵減採當期認列法處理。

20. 轉換公司債

- (1) 附賣回權之轉換公司債係依贖回收益率於發行日至賣回權期限屆滿日之期間，按利息法認列利息費用並提列應付利息補償金。如債券持有人逾期未行使賣回權，致賣回權失效，則按利息法自約定賣回期限屆滿日之次日起至到期日之期間攤銷已認列為負債之利息補償金。

- (2) 轉換公司債發行成本列為遞延資產，於發行日至賣回權期限屆滿日之期間攤提為費用。
- (3) 債券持有人行使轉換權利時，將該轉換公司債於轉換日之未攤銷溢折價與發行成本、應付利息、債券持有人應繳回之債息、已認列之利息補償金負債及轉換公司債面額一併轉銷，並以該轉銷淨額作為普通股股本入帳基礎。轉銷淨額超過普通股股本面額部分，則列為資本公積。
- (4) 自民國九十五年一月一日起發行之轉換公司債，於發行時即先衡量複合金融商品負債組成要素之公平價值（即其現值），其與發行公司債總金額之差異視為權益組成要素。負債組成要素之現值依相同條件但不可轉換之公司債之市場利率折現。負債要素續後評價以攤銷後成本衡量，權益要素公平價值之變動則不予認列。民國九十五年一月一日以前發行之轉換公司債，本公司於首次適用三十四號及三十六號公報時，採不分離所有嵌入於主債務商品之衍生性商品，並繼續認列應付利息補償金及攤銷折溢價。

21. 庫藏股票

本公司對於子公司持有本公司股票之會計處理，係依照財務會計準則公報第三十號「庫藏股票會計處理準則」規定視同庫藏股票處理之。

22. 每股盈餘

合併公司係依財務會計準則公報第二十四號「每股盈餘」之規定計算。

三、會計變動之理由及其影響

金融商品自民國九十五年一月一日(適用日)起，適用財務會計準則公報第三十四號「金融商品之會計處理準則」與第三十六號「金融商品之表達與揭露」之規定。對於公平價值及攤銷後成本衡量金融商品之處理，於適用日將公平價值衡量之金融資產及金融負債予以適當分類，並分別以公平價值重新衡量。原始帳列金額之調整，屬以公平價值衡量且公平價值變動認列為損益之金融商品者，認列為會計原則變動累積影響數；屬備供出售金融商品以公平價值衡量，認列為股東權益調整項目。前述會計原則變動致使本公司及合併子公司民國九十五年十二月三十一日流動資產及基金及投資分別增加13,030仟元及863,832仟元，民國九十五年一月一日至十二月三十一日合併總淨利增加13,030仟元，稅後基本每股盈餘增加0.07元。

四、重要會計科目之說明

1. 現金及約當現金

	96.12.31	95.12.31
週轉金	\$795	\$845
支票及活期存款	457,117	670,098
定期存款	1,387,825	632,149
約當現金	2,769	283
合計	\$1,848,506	\$1,303,375

2. 公平價值變動列入損益之金融資產-流動

	96.12.31	95.12.31
上市櫃股票	\$36,354	\$40,035
基金	1,060,499	938,397
小計	1,096,853	978,432
交易目的金融資產評價調整	2,130	13,030
合計	1,098,983	\$991,462

3. 應收票據淨額

	96.12.31	95.12.31
應收票據	\$3,796	\$11,297
減：備抵呆帳	-	-
淨額	\$3,796	\$11,297

4. 應收帳款淨額

	96.12.31	95.12.31
應收帳款	\$1,474,072	\$2,014,119
減：備抵呆帳	(76,274)	(16,272)
淨額	\$1,397,798	\$1,997,847

5. 其他金融資產-流動

	96.12.31	95.12.31
應收退稅款	\$-	\$23,311
其他應收款	5,311	8,825
合計	\$5,311	\$32,136

6. 存貨淨額

	96.12.31	95.12.31
商品存貨	\$238,685	\$318,537
減：備抵存貨跌價及呆滯損失	(81,405)	(81,747)
淨額	\$157,280	\$236,790

7. 在建工程及預收工程款

在建工程及預收工程款淨額列示如下：

項 目	在建工程	預收工程款	淨 額
96.12.31			
預收工程款 > 在建工程			
完工比例法	\$-	\$-	\$-

項 目	在建工程	預收工程款	淨 額
95.12.31			
預收工程款 > 在建工程			
完工比例法	\$5,563	\$6,015	\$452

8. 基金與投資

被投資公司	持股種類	持有股數	帳面金額	持股比例
96.12.31				
<u>備供出售之金融資產-非流動</u>				
台灣典範半導體(股)公司	普通股	1,736,859	\$11,860	0.60%
金麗科技(股)公司	普通股	3,396,208	45,971	7.05%
凌陽科技(股)公司	普通股	313,559	5,752	0.06%
小 計			63,583	
加：備供出售金融資產評價				
調整-非流動			376,050	
淨 額			439,633	
<u>以成本衡量之金融資產-非流動</u>				
大溪育樂(股)公司	特別股	1	3,000	-
大橡(股)公司	普通股	500,000	2,045	1.68%
eWave System, Inc.	特別股	(註)	-	(註)
Genesis Venture Capital, Inc.	普通股	3,000,000	97,320	13.52%
Synerchip Co., Ltd.	特別股	3,297,609	129,760	22.45%
Xjet Ltd.	特別股	500,000	16,220	-
小 計			248,345	
<u>採權益法之長期投資</u>				
Spirox L.L.C.	普通股	-	1,491	26.00%
基金及投資淨額			\$689,469	

(續下頁)

(承上頁)

被投資公司	持股種類	持有股數	帳面金額	持股比例
<u>95.12.31</u>				
<u>備供出售之金融資產-非流動</u>				
台灣典範半導體(股)公司	普通股	1,447,383	\$11,860	0.77%
金麗科技(股)公司	普通股	3,709,500	55,178	8.65%
Form Factor, Inc.	普通股	60,000	15,607	0.13%
凌陽科技(股)公司	普通股	596,543	8,731	0.05%
小計			91,376	
加：備供出售金融資產評價調整- 非流動			863,832	
淨額			955,208	
<u>以成本衡量之金融資產-非流動</u>				
大橡(股)公司	普通股	500,000	2,045	1.68%
eWave System, Inc.	特別股	(註)	-	(註)
Genesis Venture Capital, Inc.	普通股	3,000,000	97,788	13.61%
小計			99,833	
<u>採權益法之長期投資</u>				
Spirox L.L.C.	普通股	-	1,498	25.00%
基金及投資淨額			\$1,056,539	

註：本公司之合併子公司 Spirox Cayman Corporation 於民國九十六及九十五年度持有 eWave System, Inc.之 Preferred Stock A Series 166,667 股，佔 Series A Preferred Stock 3.85%。

- (1) 本公司之合併子公司 Spirox Corporation USA 民國九十六及九十五年度採權益法認列被投資公司 Spirox L.L.C.之投資損益及其財務報表換算為本國貨幣所產生之換算調整數均為 0 元。
- (2) 本公司之合併子公司 Spirox Cayman Corporation 分別於民國九十六及九十五年度處分被投資公司 Form Factor, Inc.之普通股股權 60,000 股及 100,000 股，其處分價款分別為美金 2,723,733 元及美金 3,560,533 元，處分投資利益分別為美金 2,244,933 元及美金 2,762,533 元。
- (3) 本公司之合併子公司欣傳投資(股)公司於民國九十六及九十五年度處分被投資公司金麗科技股份有限公司之普通股股數分別為 619,000 股及 611,999 股，其處分價款分別為 197,693 及 49,473 仟元，處分投資利益分別為 188,486 仟元及 40,369 仟元。

- (4) 本公司為產品行銷及業務推廣目的，於民國九十六年十月新增投資大溪育樂(股)公司法人記名會員特別股一股，計 3,000 仟元。
- (5) 本公司之合併子公司 Spirox Cayman Corporation 依投資策略，評估經濟環境與公司經營方向，於民國九十六年七月新增投資 Synerchip Co.,Ltd.特別股 3,297,609 股，計美金 4,000,000 元。
- (6) 本公司之合併子公司 Spirox Cayman Corporation 為業務目的，於民國九十六年十月新增投資 Xjet Ltd.特別股 500,000 股，計美金 500,000 元。
- (7) 本公司之合併子公司 Spirox Cayman Corporation 於民國九十五年度處分被投資公司 Credence Systems Corporation 之普通股股權 250,000 股，其處分價款為美金 2,172,095 元，處分投資損失為美金 729,955 元。
- (8) 被投資公司凌陽科技(股)公司於民國九十五年十二月八日經該公司股東臨時會決議辦理現金減資，每股退還現金\$5，減資比例約 50%。是項減資案業以民國九十六年一月二十五日為基準日，相關換發股票及退還股款作業已於民國九十六年三月二十六日辦理完竣。本公司原持有 596,543 股，經減資退還股款\$2,978 仟元及換發新股，並發放股票股利後，本公司之合併子公司欣傳投資(股)公司持有該公司 313,559 股。

9. 固定資產

- (1) 本公司及合併子公司於民國九十六及九十五年度均未有因購置固定資產而利息資本化之情事。
- (2) 本公司於民國九十六年十二月三十一日提供土地與建物予銀行作為融資之擔保品，請詳合併財務報表附註六「質押之資產」說明。

10. 短期借款

	96.12.31	95.12.31
擔保借款	\$-	\$31,765

- (1) 本公司及合併子公司民國九十五年十二月三十一日之短期借款利率為 9.75%。
- (2) 截至民國九十六及九十五年十二月三十一日止，本公司及合併子公司尚未使用之短期借款額度分別為 1,294,310 仟元及 821,129 仟元。
- (3) 提供短期借款之擔保品，請參閱合併財務報表附註六「質押之資產」。

11. 長期借款

債權人	借款性質	期 間	利 率	金 額	還款方式
<u>96.12.31</u>					
第一商業銀行	抵押借款	94.02.14-109.02.14	3.16%	303,355	註 2
減：一年內到期之長期借款				(24,933)	
一年後到期之長期借款				<u>\$278,422</u>	
<u>95.12.31</u>					
Citicapital	信用借款	93.02.01- 97.01.01	-	\$922	註 1
第一商業銀行	抵押借款	94.02.14-109.02.14	2.71%	328,289	註 2
合 計				329,211	
減：一年內到期之長期借款				25,809	
一年後到期之長期借款				<u>\$303,402</u>	

註 1：本公司之合併子公司- Tanisys Technology, Inc.向 Citicapital 貸款額度為 1,709 仟元，自民國九十三年二月起開始償還，每個月為一期，分 4 年償還。本期已處分該子公司，故 96 年度期末餘額為 0 仟元。

註 2：自民國九十四年三月十四日償還第一期款起，嗣後每一個月為一期，共分一百八十期平均攤還，每期償還 2,078 仟元。利息係每個月支付。提供抵押借款之擔保品，請參閱合併財務報表附註六「質押之資產」。

12. 應付公司債

本公司截至民國九十六及九十五年十二月三十一日此，已無應付公司債餘額。然因民國九十五年仍有估列利息補償金及產生買(贖)回公司債利益等情事，故揭露應付公司債相關訊息如下：

- (1) 本公司於民國九十二年九月二十九日合併蔚華系統(股)公司，該被合併公司於民國九十一年八月五日發行之國內無擔保可轉換公司債依約定由本公司概括承受，其主要發行條款如下：
 - A.發行總額：新台幣 320,000 仟元。
 - B.票面利率及還本付息方式：票面利率 0%，到期時將依債券面額以現金一次償還本公司債。
 - C.債券種類：無擔保可轉換公司債。
 - D.發行期限：五年(民國九十一年八月五日至民國九十六年八月四日)。
 - E.本公司債贖回辦法、到期日前贖回價格：
 - (A)本公司於公司債到期時，一次以現金還本，但本公司已於到期日前將債券買回者及債權人已於到期日前將債券換為本公司之普通股者，不在此限。

(B)到期日前之贖回價格：發行滿一年後至到期日前四十日，遇有本公司普通股於台灣證券交易所(股)公司之收盤價格連續三十個營業日均超過轉換價格之 50%以上時，本公司得於不少於三十天之前通知債權人以面額將債券全部或一部份贖回。

F.賣回：債權人得自發行日起滿三年後(民國九十四年八月四日)及四年後(民國九十五年八月四日)要求本公司分別按面額之 110.87%及 115.87%將公司債買回。

G.轉換：

(A) 轉換期間：自發行日起滿三個月後至到期日前十日止。

(B) 轉換價格：發行時之轉換價格訂為每股新台幣 38.13 元。

(C) 轉換價格之調整：轉換價格將依受託契約所定之各項狀況及條件做調整，其中包含但不限於無償配股、公司合併、股票分割及現金增資等情形。於民國九十二年八月五日轉換價格調整為 23.7 元。復於民國九十二年九月二十九日因本公司合併蔚華系統(股)公司，本公司按約定之換股比例相對調整轉換價格為 71.1 元。本公司後因歷次股東會決議通過之盈餘分配案中，屬盈餘轉增資部份，依據發行條款規定，應予調整轉換價格。截至報告出具日止，最近一次經董事會決議通過之調整後轉換價格為每股新台幣 55.3 元。

(D)轉換價格之重設：除上述(C)所述之一般轉換價格調整外，轉換價格之重設依發行條款規定公式調整之。

H.發行地區：台灣。

- (2) 本公司原投資蔚華系統(股)公司發行之國內無擔保可轉換公司債 38,200 仟元，於合併基準日已予註銷。
- (3) 截至民國九十五年十二月三十一日止，該公司未有轉換為本公司或合併前蔚華系統(股)公司普通股之情形，且本公司於合併後已陸續買(贖)回全數發行流通在外之可轉換公司債，金額合計為 281,800 仟元，共計產生買(贖)回公司債利益 3,795 仟元。其中於民國九十五年度買(贖)回公司債 42,300 仟元，所產生之買(贖)回公司債利益為 0 仟元。

13. 退休金

(1) 本公司及合併子公司屬採用確定給付退休辦法者，其相關資訊揭露如下：

A. 截至民國九十六及九十五年十二月三十一日止，專戶儲存中央信託局之退休準備金餘額分別為 13,710 仟元及 16,746 仟元。

B. 本公司及合併子公司華相科技(股)公司與科頓蔚華技術整合(股)公司民國九十六及九十五年淨退休金成本組成項目如下：

	96 年度	95 年度
服務成本	\$703	\$698
利息成本	1,773	2,195
退休基金資產預期報酬	(515)	(571)
攤銷與遞延數	856	926
帳載高估數	32	-
淨退休金成本	<u>\$2,849</u>	<u>\$3,248</u>

C. 本公司及合併子公司華相科技(股)公司與科頓蔚華技術整合(股)公司民國九十六及九十五年十二月三十一日之基金提撥狀況與帳載應計退休金負債調節如下：

	96.12.31	95.12.31
給付義務：		
既得給付義務	\$-	\$-
非既得給付義務	39,205	42,287
累積給付義務	39,205	42,287
未來薪資增加之影響數	20,895	22,226
預計給付義務	60,100	64,513
退休基金資產公平價值	(13,710)	(18,746)
提撥狀況	46,390	45,767
未認列過渡性淨給付義務	(7,657)	(8,585)
未認列退休金損失	(353)	(1,581)
補列之應計退休金負債	3,015	2,973
應計退休金負債	<u>41,395</u>	<u>38,574</u>

截至民國九十六及九十五年十二月三十一日止，本公司及合併子公司華相科技(股)公司與科頓蔚華技術整合(股)公司職工退休辦法之員工既得給付均為 0 元。

D. 本公司及合併子公司華相科技(股)公司與科頓蔚華技術整合(股)公司主要精算假設如下：

	96.12.31	95.12.31
折現率	3.00%	2.75%
未來薪資水準增加率	2.50%	2.50%
退休基金資產預期長期投資報酬率	3.00%	2.75%

- (2) 本公司及合併子公司華相科技(股)公司與科頓蔚華技術整合(股)公司民國九十六及九十五年度依勞工退休金條例認列之退休金費用分別為 11,461 仟元及 12,879 仟元。
- (3) 除(2)所述外，其他合併子公司採用確定提撥退休辦法者，其民國九十六及九十五年度依當地法令而提撥認列之退休金費用分別為 1,689 仟元及 1,352 仟元。

14. 股本

本公司於民國九十五年一月一日之額定股本總額為 2,200,000 仟元，分為 220,000 仟股(含保留參拾萬股供發行員工認股權憑證)，每股面額 10 元，分次發行。實收股本為 1,617,578 仟元。

民國九十五年六月六日經股東會決議通過以股東紅利 115,037 仟元及員工紅利 53,894 仟元合計 168,931 仟元轉增資發行新股，此項增資案業經金融監督管理委員會證券期貨局核准在案。嗣後經董事會決議以民國九十五年八月二十五日為增資基準日，此項增資案，業經主管機關核准並已完成增資變更登記手續在案。

復於民國九十六年六月十一日經股東常會決議通過以股東紅利 55,242 仟元及員工紅利 43,495 仟元合計 98,737 仟元轉增資，此項增資案亦業經金融監督管理委員會證券期貨局核准在案，嗣後並經董事會決議以民國九十六年八月六日為增資基準日，此增資案業經主管機關核准在案，並已完成變更登記手續。

本公司於民國九十一年七月十六日經董事會決議擬發行員工認股權憑證 10,253 單位，每單位得認購股數為 1 仟股之普通股，共計得認購普通股 10,253 仟股。憑證持有人於發行屆滿二年之日起，可執行被授與之一定比例之認股權憑證(辦法規定發行滿二年之可執行認購數額為個別認股權憑證發行時所記載該員工可認購總數額之百分之五十，滿三年則為百分之七十五，滿四年則為百分之百)。認股權憑證之存續期間為六年，屆滿後，未行使之認股權視同放棄，認股權人不得再行主張其認股權利。本案業經原財政部證券暨期貨管理委員會於民國九十一年八月二日核准申報生效，並已於民國九十一年十一月七日全數發行。截至民國九十六年十二月三十一日止，已有員工認股權人行使該認股權，轉換普通股共計 84,240 仟元，分為 8,424 仟股發行；其中 8,389 仟股業經主管機關核准，且已完成增資變更登記手續；餘 35 仟股經民國九十七年二月十五日董事會決議以民國九十七年二月十九日為增資基準日，並於民國九十七年三月四日經主管機關核備，且已完成增資變更登記手續。有關發行員工認股權憑證之相關資訊，詳財務報表附註十.2。

原蔚華系統(股)公司於民國九十一年五月十六日經董事會決議發行員工認股權憑證 1,890 單位，每單位得認購 1 仟股之普通股，共計得認購普通股 1,890 仟股。本次發行之認股權憑證存續期間為六年，員工自被授予認股權憑證屆滿二年後，得依員工認股權憑證辦法分年行使認股權利。依員工認股權發行辦法規定，於主管機關發行生效日(民國九十一年六月三日)起一年內發行，並已於民國九十一年十二月二十五日發行 1,880 單位，另於民國九十二年六月二日經董事會決議，發行期間屆滿而尚未發行之剩餘 10 單位不再發行。本公司於民國九十二年九月二十九日合併蔚華系統(股)公司，其已發行之員工認股權憑證，依約定由本公司概括承受。截至民國九十六年十二月三十一日止，已有其原員工認股權人行使認股權，轉換普通股共計 13,450 仟元，分為 1,345 仟股發行；業經主管機關核准，且已完成增資變更登記手續。有關發行員工認股權憑證之相關資訊，詳財務報表附註十.2。

截至民國九十六年十二月三十一日止，本公司額定股本總額為 2,200,000 仟元，分為 220,000 仟股(含保留 10,000 仟股供發行員工認股權憑證)，每股面額 10 元，分次發行，實收股本總額為 1,942,966 仟元。

15. 資本公積

	96.12.31	95.12.31
普通股溢價	\$36,457	\$38,664
庫藏股票交易	41,201	38,992
長期投資	-	154
合併溢額	78,174	78,174
合 計	\$155,832	\$155,984

依有關法令規定，資本公積僅能用於彌補虧損或撥充資本，不得用以分配現金股利。另公司非於盈餘公積彌補資本虧損仍有不足時，不得以資本公積補充之。

16. 法定盈餘公積

本公司依公司法之規定，就稅後淨利提撥百分之十為法定盈餘公積，並應繼續提撥至其總額達股本總額時為止，法定盈餘公積得用以彌補公司虧損；又當該項公積已達實收股本百分之五十時，得於保留實收股本百分之五十之半數後撥充股本。

17. 盈餘分配

本公司於章程規定，年度總決算如有盈餘應先提繳稅款，彌補以往虧損後，次提百分之十為法定盈餘公積，並依法提列或迴轉特別盈餘公積。如尚有盈餘，再分派如下：

- (1) 董事監察人酬勞不高於百分之五；
- (2) 員工紅利不低於百分之五；
- (3) 餘額加計累計未分配盈餘，再由董事會擬具分配議案，經股東會決議後分派之。前項盈餘之分派得經股東會之決議保留全部或部分為未分配盈餘，於以後年度一併發放。

本公司股東股利及員工紅利之分配得以現金或股票方式發放，其中股東股利不低於百分之十以現金股利方式發放，董監事酬勞以現金方式發放，分配股利之政策，需視公司目前及未來之投資環境、資金需求、國內外競爭狀況及資本需求預算等因素，兼顧股東利益、平衡股利及公司長期財務規劃等，每年依法由董事會擬具分配案，提報股東會。

員工分配股票紅利之對象，包括符合一定條件之從屬公司員工。

另主管機關規定，公司如有長期股權投資未實現跌價損失及累積換算調整數等股東權益減項時，應在法定限額內提列同等數額之特別盈餘公積。嗣後股東權益減項有迴轉時，得就迴轉部份彌補虧損或分派盈餘。

有關本公司民國九十五年度盈餘分配議案如下：

項 目	95 年度盈餘分配案		差異數	差異原因說明
	96 年 6 月 11 日 股東常會決議通過	96 年 4 月 26 日 董事會決議通過		
董監事酬勞	\$15,000	\$15,000	-	-
員工現金紅利	\$15,351	\$15,351	-	-
員工股票紅利				
金額	\$43,495	\$43,495	-	-
股數(面額每股 10 元)	4,349,500股	4,349,500股	-	-
佔 94 年底流通在外股數 之比例	2.39%	2.39%	-	-
股東紅利				
現金	\$405,108	\$405,108	-	-
股票(面額每股 10 元)	5,524,198股	5,524,198股	-	-
考慮配發員工紅利及董監事 酬勞後之設算基本每股盈 餘(元)(註)	\$2.74	\$2.74	-	-

註：〔盈餘分配所屬年度(95 年度)稅後純益-員工現金紅利-員工股票紅利-董監事酬勞〕
/ 〔盈餘分配所屬年度(95 年度)加權平均流通在外股數〕

有關考慮配發員工紅利及董監事酬勞後之民國九十五年度設算基本每股盈餘將較當期原基本每股盈餘減少 0.41 元，減少幅度約 13.02 %。

有關本公司董事會擬議之盈餘分派案及股東常會決議通過盈餘分配案之員工紅利及董監事酬勞等相關訊息，可至公開資訊觀測站中查詢。

18. 庫藏股票

本公司對於子公司持有本公司股票之投資視為庫藏股票，其相關資料揭露如下：

子公司持有 本公司股票	期初餘額		本期購入(註)		本期出售			期末餘額		
	股數	金額	股數	金額	股數	金額	售價	股數	金額	市價
<u>96.01.01~96.12.31</u>										
欣傳投資(股)公司	662,891	\$20,664	19,865	\$-	-	\$-	\$-	682,756	\$20,664	\$19,732
華相科技(股)公司	342,306	11,302	10,258	-	-	-	-	352,564	11,302	10,189
合 計	<u>1,005,197</u>	<u>\$31,966</u>	<u>30,123</u>	<u>\$-</u>	<u>-</u>	<u>\$-</u>	<u>\$-</u>	<u>1,035,320</u>	<u>\$31,966</u>	<u>\$29,921</u>
<u>95.01.01~95.12.31</u>										
欣傳投資(股)公司	619,789	\$20,664	43,102	\$-	-	\$-	\$-	662,891	\$20,664	\$18,495
華相科技(股)公司	320,048	11,302	22,258	-	-	-	-	342,306	11,302	9,550
合 計	<u>939,837</u>	<u>\$31,966</u>	<u>65,360</u>	<u>\$-</u>	<u>-</u>	<u>\$-</u>	<u>\$-</u>	<u>1,005,197</u>	<u>\$31,966</u>	<u>\$28,045</u>

註：係本公司民國九十六及九十五年度盈餘轉增資配發之股票分別為 30,123 股及 65,360 股。

19. 營業收入淨額

	96 年度	95 年度
營業收入		
銷貨收入	\$6,402,024	\$6,124,642
裝機及維修收入	480,917	496,467
勞務收入	98,479	164,496
佣金收入	165,387	167,500
專案收入	887	16,476
其他營業收入	10,061	60,462
小 計	<u>7,157,755</u>	<u>7,030,043</u>
加：期初未實現產品保證維修收入	64,884	82,411
減：期末未實現產品保證維修收入	<u>(62,480)</u>	<u>(64,884)</u>
合 計	7,160,159	7,047,570
減：銷貨退回	(11,049)	(13,243)
銷貨折讓	<u>(5,116)</u>	<u>(7,819)</u>
營業收入淨額	<u>\$7,143,994</u>	<u>\$7,026,508</u>

20. 營業成本及費用

本公司及合併子公司民國九十六及九十五年度發生之用人、折舊及攤銷費用功能別彙總表如下：

性質別 \ 功能別	96 年度			95 年度		
	屬於營業成本者	屬於營業費用者	合計	屬於營業成本者	屬於營業費用者	合計
用人費用						
薪資費用	\$23,585	\$357,925	\$381,510	\$38,404	\$494,783	\$553,187
勞健保費用	1,510	14,518	16,028	3,232	34,383	37,615
退休金費用	1,247	15,810	17,057	1,183	16,151	17,334
伙食費	609	5,484	6,093	502	10,821	11,323
折舊費用(註一)	37,686	28,775	66,461	31,491	36,112	67,603
攤銷費用(註二)	44,388	15,209	59,597	38,423	12,547	50,970

註一：民國九十六及九十五年度出租資產提列之折舊費用金額分別為 0 仟元及 211 仟元，帳列營業外費用及損失-什項支出科目項下。

註二：係包含由遞延資產攤提轉入維修成本，民國九十六及九十五年度其金額分別為 42,289 仟元及 35,946 仟元。

21. 營利事業所得稅

(1) 合併公司之營利事業所得稅申報須分別以各公司主體為申報單位，不得合併申報。國內合併公司中，除蔚華系統(股)公司民國九十二年度(含)外，餘本公司及國內子公司民國九十四年度(含)以前之營利事業所得稅結算申報案件，均經稅捐稽徵機關核定在案。惟本公司核定之民國九十二年度營利事業所得稅應再補繳稅額 1,823 仟元，本公司因不服其核定而向國稅局申請復查。民國九十六年七月五日稅捐稽徵機關復查決定，應補繳稅額 1,097 仟元(含行政救濟利息 26 仟元)，本公司決定不再提起訴願，並已繳清該稅款。

(2) 本公司及合併子公司之遞延所得稅負債與資產明細：

	96.12.31	95.12.31
A. 遞延所得稅負債總額	\$75,068	\$50,459
B. 遞延所得稅資產總額	\$55,971	\$41,763
C. 遞延所得稅資產之備抵評價金額	\$9,131	\$14,576

D.產生遞延所得稅資產或負債之可減除及(應課稅)暫時性差異：

	96.12.31		95.12.31	
	所得額	稅額	所得額	稅額
<u>國內</u>				
未實現兌換利益	<u>\$(17,409)</u>	<u>\$(4,352)</u>	<u>\$(33,267)</u>	<u>\$(8,316)</u>
未實現兌換損失	<u>6,443</u>	<u>1,610</u>	<u>31,290</u>	<u>7,822</u>
備抵呆帳超限	<u>61,653</u>	<u>15,413</u>	<u>-</u>	<u>-</u>
未實現存貨跌價及呆滯損失	<u>81,405</u>	<u>20,351</u>	<u>49,722</u>	<u>12,430</u>
產品保證負債	<u>62,480</u>	<u>15,620</u>	<u>64,884</u>	<u>16,221</u>
未實現長期投資利益	<u>(277,608)</u>	<u>(69,402)</u>	<u>(160,699)</u>	<u>(40,175)</u>
未實際提撥退休金費用	<u>3,001</u>	<u>750</u>	<u>2,651</u>	<u>663</u>
未實現金融資產評價利益	<u>(1,770)</u>	<u>(442)</u>	<u>(5,257)</u>	<u>(1,314)</u>
其他	<u>36</u>	<u>9</u>	<u>108</u>	<u>27</u>
投資抵減		<u>-</u>		<u>4,356</u>
<u>國外</u>				
遞延所得稅資產-其他		<u>2,218</u>		<u>244</u>
遞延所得稅負債-其他		<u>(872)</u>		<u>(654)</u>

	96.12.31	95.12.31
E.遞延所得稅資產-流動	<u>\$55,221</u>	<u>\$39,313</u>
備抵評價-遞延所得稅資產-流動	<u>(8,381)</u>	<u>(12,126)</u>
淨遞延所得稅資產-流動	<u>46,840</u>	<u>27,187</u>
遞延所得稅負債-流動	<u>(4,794)</u>	<u>(9,630)</u>
流動遞延所得稅資產與負債互抵後淨額	<u>\$42,046</u>	<u>\$17,557</u>

	96.12.31	95.12.31
F.遞延所得稅資產-非流動	<u>\$750</u>	<u>\$2,450</u>
備抵評價-遞延所得稅資產-非流動	<u>(750)</u>	<u>(2,450)</u>
淨遞延所得稅資產-非流動	<u>-</u>	<u>-</u>
遞延所得稅負債-非流動	<u>(70,274)</u>	<u>(40,829)</u>
非流動遞延所得稅資產與負債互抵後淨額	<u>\$(70,274)</u>	<u>\$(40,829)</u>

(3) 本公司及合併子公司民國九十六及九十五年度應計所得稅與所得稅費用間差異調節說明如下：

	<u>96年度</u>	<u>95年度</u>
當期之應計所得稅	\$179,078	\$149,085
未分配盈餘加徵百分之十所得稅	-	26
遞延所得稅淨影響數	4,956	12,177
基本所得稅額高於一般所得稅額之差額	18,600	3,558
以前年度調整數	21,614	(17,314)
其他	6,079	5,221
所得稅費用	<u>\$230,327</u>	<u>\$152,753</u>

(4) 本公司之兩稅合一相關資訊：

	<u>96.12.31</u>	<u>95.12.31</u>
股東可扣抵稅額帳戶餘額	<u>\$176,370</u>	<u>\$186,588</u>

	<u>96年度</u>	<u>95年度</u>
預計(實際)盈餘分配之稅額扣抵比率	<u>22.12%(註)</u>	<u>27.18%</u>

註：係以本公司民國九十六年十二月三十一日之股東可扣抵稅額帳戶餘額加計當期應付所得稅，依規定計算得之。

(5) 本公司之未分配盈餘相關資訊：

	<u>96.12.31</u>	<u>95.12.31</u>
86 年度以前	\$-	\$-
87 年度以後	1,156,606	969,848
合 計	<u>\$1,156,606</u>	<u>\$969,848</u>

22. 每股盈餘

(1) 本公司屬複雜資本結構之公司。經考慮員工認股權憑證及可轉換公司債如全數轉換成普通股，對民國九十六及九十五年度之每股盈餘皆具有稀釋作用，故須揭露基本每股盈餘及稀釋每股盈餘，其計算如下：

	96 年度	95 年度
期初流通在外股數	182,999,040 股	162,263,796 股
95.08.25盈餘轉增資	-	11,284,854
95.08.25員工紅利轉增資	-	5,286,857
96.08.06盈餘轉增資	5,484,194	5,359,420
96.08.06員工紅利轉增資	4,318,003	4,219,761
員工認股權憑證執行	1,134,884	2,591,489
小 計	193,936,121	191,006,177
減：子公司持有本公司股票視為庫藏股票 暨追溯調整	(1,035,320)	(1,035,320)
基本每股盈餘之流通在外加權平均股數	192,900,801	189,970,857
潛在普通股：		
具稀釋作用之員工認股權憑證假設認購影響數	1,135,901	3,328,596
具稀釋作用之可轉換公司債如全數轉換影響數	-	475,717
稀釋每股盈餘之流通在外加權平均股數	194,036,702 股	193,775,170 股

	金 額(分子)		股數(分母)	每股盈餘(元)	
	稅 前	稅 後		稅 前	稅 後
<u>96 年度</u>					
歸屬予母公司股東之淨利					
基本每股盈餘					
繼續營業部門淨利	\$1,011,165	\$780,838	192,900,801 股	\$5.24	\$4.05
會計原則變動累積影響數	-	-		-	-
本期淨利	\$1,011,165	\$780,838		\$5.24	\$4.05
稀釋每股盈餘					
繼續營業部門淨利	\$1,011,165	\$780,838	192,900,801 股		
潛在普通股之影響					
員工認股權憑證	-	-	1,135,901		
合 計	\$1,011,165	\$780,838	194,036,702 股	\$5.21	\$4.02
會計原則變動累積影響數	-	-		-	-
本期淨利	\$1,011,165	\$780,838		\$5.21	\$4.02

歸屬予少數股權之淨利：無。

	金額(分子)		股數(分母)	每股盈餘(元)	
	稅前	稅後		稅前	稅後
<u>95 年度</u>					
歸屬予母公司股東之淨利					
基本每股盈餘					
繼續營業部門淨利	\$714,295	\$561,542	189,970,857 股	\$3.76	\$2.95
會計原則變動累積影響數	7,019	7,019		0.04	0.04
本期淨利	<u>\$721,314</u>	<u>\$568,561</u>		<u>\$3.80</u>	<u>\$2.99</u>
稀釋每股盈餘					
繼續營業部門淨利	\$714,295	\$561,542	189,970,857 股		
潛在普通股之影響					
員工認股權憑證	-	-	3,328,596		
可轉換公司債	1,310	983	475,717		
合計	715,605	562,525	193,775,170 股	\$3.69	\$2.90
會計原則變動累積影響數	7,019	7,019		0.04	0.04
本期淨利	<u>\$722,624</u>	<u>\$569,544</u>		<u>\$3.73</u>	<u>\$2.94</u>

歸屬予少數股權之淨利：無。

(1) 假設子公司對本公司股票之持有不視為庫藏股票時之擬制資料如下：

	金額(分子)		股數(分母)	每股盈餘(元)	
	稅前	稅後		稅前	稅後
<u>96 年度</u>					
歸屬予母公司股東之淨利					
基本每股盈餘					
繼續營業部門淨利	\$1,013,374	\$783,047	193,936,121 股	\$5.23	\$4.04
會計原則變動累積影響數	-	-		-	-
本期淨利	<u>\$1,013,374</u>	<u>\$783,047</u>		<u>\$5.23</u>	<u>\$4.04</u>
稀釋每股盈餘					
繼續營業部門淨利	\$1,013,374	\$783,047	193,936,121 股		
潛在普通股之影響					
員工認股權憑證	-	-	1,135,901		
合計	\$1,013,374	\$783,047	195,072,022 股	\$5.19	\$4.01
會計原則變動累積影響數	-	-		-	-
本期淨利	<u>\$1,013,374</u>	<u>\$783,047</u>		<u>\$5.19</u>	<u>\$4.01</u>

歸屬予少數股權之淨利：無。

	金額(分子)		股數(分母)	每股盈餘(元)	
	稅前	稅後		稅前	稅後
95年度					
歸屬予母公司股東之淨利					
基本每股盈餘					
繼續營業部門淨利	\$716,443	\$563,690	191,006,177 股	\$3.75	\$2.95
會計原則變動累積影響數	7,019	7,019		0.04	0.04
本期淨利	<u>\$723,462</u>	<u>\$570,709</u>		<u>\$3.79</u>	<u>\$2.99</u>
稀釋每股盈餘					
繼續營業部門淨利	\$716,443	\$563,690	191,006,177 股		
潛在普通股之影響					
員工認股權憑證	-	-	3,328,596		
可轉換公司債	1,310	983	475,717		
合計	717,753	564,673	194,810,490 股	\$3.68	\$2.90
會計原則變動累積影響數	7,019	7,019		0.04	0.04
本期淨利	<u>\$724,772</u>	<u>\$571,692</u>		<u>\$3.72</u>	<u>\$2.94</u>

歸屬予少數股權之淨利：無。

五、關係人交易事項

1. 關係人之名稱及關係

關係人名稱	與本公司及子公司之關係
金麗科技(股)公司(簡稱金麗)(註)	本公司董事為該公司董事長 (該公司董事長與本公司之合併子公司欣傳投資(股)公司董事長為同一人)

註：原欣傳投資(股)公司董事長於民國九十六年八月十七日卸任後，金麗公司之董事長與欣傳投資(股)公司之董事長已非為同一人，因此自該日起金麗已非為本公司之關係人。

2. 與關係人間之重大交易事項

(1) 營業收入

關係人名稱	項目	96年度		95年度	
		金額	佔合併營業收入淨額比例	金額	佔合併營業收入淨額比例
金麗	銷貨	<u>\$4,305</u>	0.06%	<u>\$979</u>	0.01%

註：本公司對金麗之銷貨收款條件及交易價格與一般客戶相當。

(2) 因上述交易所產生之債權債務情形

關係人名稱	96.12.31	95.12.31
應收關係人款項		
金 麗	\$-	\$872

六、質押之資產

本公司資產中已提供金融機構作為融資之擔保品情形如下：

帳列科目	96.12.31	95.12.31	抵押機構	擔保債務內容
土地	\$356,956	\$356,956	第一商業銀行	長期借款
房屋及建築物	183,449	187,264	第一商業銀行	長期借款
受限制資產-流動	-	1,850	國稅局	稅額擔保
應收帳款	-	16,635	Silicon Valley Bank	短期借款
合 計	\$540,405	\$562,705		

七、重大承諾事項及或有事項

本公司及合併子公司於民國九十六年十二月三十一日尚有下列重大或有及承諾事項未列入上開合併財務報表之中：

- 營業租賃：本公司及合併子公司因營業之需而對外承租辦公室，依租賃合約所訂之期間至到期日止，未來每年度應付租金如下：

租賃期間	金額
97.01.01~97.12.31	\$21,418
98.01.01~98.12.31	20,212
99.01.01~111.12.31	36,721
合 計	\$78,351

- 由本公司簽發本票做為向銀行辦理本票、匯票、貸款、保證、墊款、信用狀及其他方式申請貸款之保證者，合計可使用額度為1,124,000千元及美金5,250千元。
- 本公司與瑞穗實業銀行台北分行簽訂保證約定書，約定瑞穗實業銀行上海分行提供予子公司-蔚華集成之授信額度美金800千元（約新台幣25,944千元），於被投資公司動用該授信額度時，本公司須作連帶保證。截至民國九十六年十二月三十一日止，子公司-蔚華集成並未動用該額度。

4. 本公司與永豐銀行簽訂擔保信用狀（Stand-by LC）提供予子公司-蔚華集成與華一銀行借款額度人民幣8,400仟元(約新台幣37,296仟元)之擔保品，截至民國九十六年十二月三十一日止，子公司-蔚華集成並未動用該額度。惟於民國九十七年二月子公司-蔚華集成已向華一銀行借款人民幣伍佰萬元，請參閱財務報表附註九.2之說明。
5. 本公司為海關先放後稅之關稅保證額度而委由金融機構予以保證之金額為16,000仟元，保證期間為民國九十六年一月十五日至九十七年一月十五日。
6. 太平洋房屋仲介股份有限公司以本公司於民國九十三年度向嘉城國際事業有限公司購買坐落於新竹市之國際商業銀行企業大樓，應給付其居間報酬新台幣550萬元及利息，本公司則以嘉城國際事業有限公司與太平洋房屋仲介股份有限公司並無居間契約存在抗辯，業經台灣士林地方法院判決駁回原告之訴。

八、重大之災害損失

無此事項。

九、重大之期後事項

1. 本公司為拓展大陸地區業務，經民國九十七年二月十五日董事會決議通過，擬對Spirox Cayman Corporation增資美金七百萬元間接轉投資中國「蔚華集成電路(上海)有限公司」及「華相集成電路(上海)有限公司」，分別為美金二百萬元及美金五百萬元。
2. 蔚華集成電路(上海)有限公司於民國九十七年二月向華一銀行借款人民幣伍佰萬元，故本公司於民國九十七年二月十五日開發擔保信用狀予永豐銀行，金額為美金800仟元。

十、其 他

1. 金融商品相關資訊

(A) 風險政策與避險策略

本公司及合併子公司持有衍生性商品以外之金融商品主要包括：銀行借款及現金及約當現金。本公司及合併子公司藉由該等金融商品以調節營業資金需求。本公司及合併子公司另持有其他金融資產與負債，如因營業活動產生的應收帳款、其他金融資產-流動、應付款項、應付所得稅及應付費用。

本公司另從事衍生性商品之交易，因不符合避險會計的條件，故將衍生性金融商品公平價值變動部分全數認列為當期損益。

本公司及合併子公司金融商品之主要風險為利率變動現金流量風險、匯率風險、商品價格風險、信用風險與流動性風險。

利率變動現金流量風險

本公司及合併子公司暴露於利率變動現金流量風險主要為浮動利率之長期銀行借款及定期存款。本公司對於浮動利率之長期銀行借款係採綜合舉借浮動利率借款方式管理其利率風險。另對於定期存款之期間亦以較短期間為之，減少浮動利率之影響。

匯率風險

本公司及合併子公司之匯率風險主要包含因非功能性貨幣計價之進貨或銷貨所產生。本公司及合併子公司估計銷貨交易非以其功能性貨幣計價金額大於進貨交易非以其功能性貨幣計價金額。本公司及合併子公司的政策係定期檢視非功能性貨幣計價之資產及負債之差異，本公司及合併子公司係以貨幣市場換匯合約規避風險，貨幣市場換匯合約金額係依據公司每月份各幣別資金需求部位為準，無論金額大小，每筆交易均應獲得總經理之核准方得為之。

商品價格風險

本公司及合併子公司所代理之商品均為全球知名品牌，極具市場競爭力，故商品價格風險甚低。

信用風險

本公司及合併子公司僅與已經核可且信用良好之第三人交易，本公司及合併子公司政策並規定與客戶進行信用交易前，需經信用確認程序，並持續評估應收帳款與應收票據回收情形，故實際發生呆帳情形並不嚴重。

本公司及合併子公司其他金融資產(含現金及約當現金)之信用風險主要來自於交易對手無法履行合約義務之風險，其最大的信用風險等於帳面價值。

本公司及合併子公司因僅與經核可之第三人交易，並未要求對方提供擔保。

流動性風險

本公司及合併子公司主要藉由銀行借款及現金及約當現金等工具以調節資金，對於定期存款、約當現金及銀行借款，均採短期性且可隨時變現，並達到彈性運用資金之目標。另本公司從事貨幣市場換匯合約之匯率已確定，故不致產生重大現金流量風險。

(B)金融商品之公平價值

	96.12.31		95.12.31	
	帳面價值	公平價值	帳面價值	公平價值
<u>非衍生性金融商品</u>				
<u>資 產</u>				
現金及約當現金	\$1,848,506	\$1,848,506	\$1,303,375	\$1,303,375
公平價值變動列入損益之				
金融資產-流動	1,098,983	1,098,983	991,462	991,462
應收款項淨額(含關係人款項)	1,401,594	1,401,594	2,010,016	2,010,016
其他金融資產-流動	5,311	5,311	32,136	32,136
備供出售金融資產-非流動	439,633	439,633	955,208	955,208
以成本衡量之金融資產-非流動	248,345	-	99,833	-
採權益法之長期股權投資	1,491	-	1,498	-
存出保證金	16,310	16,310	9,620	9,620
<u>負 債</u>				
短期借款	-	-	31,765	31,765
應付款項淨額	1,348,953	1,348,953	1,709,584	1,709,584
應付所得稅	127,456	127,456	71,885	71,885
應付費用	178,738	178,738	196,357	196,357
長期借款(含一年內到期)	303,355	303,355	329,211	329,211
存入保證金	602	602	39	39

本公司及合併子公司估計金融商品公平價值所使用之方法及假設如下：

- A. 短期金融商品以其在資產負債表上之帳面價值估計其公平價值，因為此類商品到期日甚近，其帳面價值應屬估計公平價值之合理基礎。此方法應用於現金及約當現金、應收款項淨額、其他金融資產-流動、短期借款、應付款項、應付所得稅及應付費用。
- B. 公平價值變動列入損益之金融資產-流動及備供出售金融資產-非流動如有市場價格可循時，則以市場價格為公平價值；如無適當之市價資訊，則不擬予列示。

- C. 以成本衡量之金融資產-非流動及採權益法之長期股權投資，因未有公開交易市場無法取得市價資料，故不列示公平價值。
- D. 存出保證金及存入保證金以帳面價值估計其公平價值，係因為預計未來收取或支付之金額與帳面價值相近。
- E. 長期借款(含一年內到期)以其在資產負債表上之帳面價值估計其公平價值，因為本公司及合併子公司之長期借款均係採機動利率，其已參照市場情況調整，故本公司及合併子公司之借款利率應近似於市場利率。

(C)本公司及合併子公司金融資產及金融負債之公平價值，以活絡市場之公開報價直接決定者，及以評價方法估計者分別如下：

	公開報價決定之金額		評價方法估計之金額	
	96.12.31	95.12.31	96.12.31	95.12.31
<u>非衍生性金融商品</u>				
<u>資 產</u>				
現金及約當現金	\$457,912	\$670,943	\$1,390,594	\$632,432
公平價值變動列入損益之金融資產-流動	1,098,983	991,462	-	-
應收款項淨額(含關係人款項)	-	-	1,401,594	2,010,016
其他金融資產-流動	-	-	5,311	32,136
備供出售金融資產-非流動	439,633	955,208	-	-
採權益法之長期股權投資	-	-	1,491	1,498
存出保證金	-	-	16,310	9,620
<u>負 債</u>				
短期借款	\$-	\$-	\$-	\$31,765
應付款項淨額(含關係人款項)	-	-	1,348,953	1,709,584
應付所得稅	-	-	127,456	71,885
應付費用	-	-	178,738	196,357
長期借款(含一年內到期)	-	-	303,355	329,211
存入保證金	-	-	602	39

- A. 本公司及合併子公司於民國九十六及九十五年度因以活絡市場之公開報價決定之公平價值變動而認列為當期(損失)利益之金額分別為(10,900)仟元及 13,030 仟元。
- B. 本公司及合併子公司民國九十六及九十五年十二月三十一日具固定利率變動公平價值風險之金融資產分別為 1,390,594 仟元及 632,432 仟元，金融負債均為 0 仟元；具浮動利率變動現金流量風險之金融資產分別為 457,912 仟元及 670,943 仟元，金融負債則分別為 303,355 仟元及 360,976 仟元。

- C. 本公司及合併子公司民國九十六及九十五年度非以公平價值衡量且公平價值變動認列損益之金融資產或金融負債，其利息收入總額分別為 42,326 仟元及 14,657 仟元，及利息費用總額均為 0 仟元。本公司及合併子公司民國九十六及九十五年度自備供出售金融資產當期直接認列為股東權益調整項目之金額分別為(222,612)仟元及 970,328 仟元，及從股東權益調整項目中扣除並列入當期損益之金額分別為(265,170)仟元及(106,496)仟元。
- D. 本公司及合併子公司民國九十六及九十五年度未發生金融資產減損之情形。

(D)財務風險資訊

a.市場風險

本公司及合併子公司之主要市場風險係因非功能性貨幣計價之進貨或銷貨而產生之匯率風險。本公司及合併子公司受市場匯率變動之影響，當美金每升值 1 分將使其稅前淨利減少美金 0 仟元，及當日圓每升值 1 分將使其稅前淨利減少日圓 3,437 仟元。

b.信用風險

本公司及合併子公司之主要信用風險係來自於應收款項之回收，本公司及合併子公司已持續評估應收帳款與應收票據回收情形提列適當備抵評價，故產生信用風險甚低。

c.流動性風險

本公司及合併子公司投資之債券基金具活絡市場，故預期可輕易在市場上以接近公平價值之價格迅速出售金融資產。

d.利率變動之現金流量風險

本公司及合併子公司從事之長期借款，係屬浮動利率之債務，故市場利率變動將使長期借款之有效利率隨之變動，而使其未來現金流量產生波動，市場利率增加 1%，將增加本公司及合併子公司現金流出 3,409 仟元。

2.其他

(1) 截至民國九十六年十二月三十一日止，本公司發行員工認股權憑證相關資訊揭露如下：

認股憑證 發行日期	發行單位 總數	期初 流通在外 單位數	減少單 位總數	行使認 股權數	期末 流通在外 單位總數	可認購股數	認股權人可 開始行使認 股權日期	認股價格 (元)	履約 方式	本期普通股市價(元)	
										最高 成交價	最低 成交價
91.11.07	10,253	2,309	-	1,350	959	959,000	93.11.07	\$5.1 (註)	發行 新股	\$39.30	\$26.35
91.12.25	1,880	221	364	108	113	113,000	93.12.25	18.0 (註)	發行 新股	\$39.30	\$26.35

註：截至民國九十六年十二月三十一日止，有關上述調整後之認股價格及可認購股數，已於民國九十六年七月十日經本公司董事會決議通過第一次及第二次員工認股權憑證之認股價格分別調整5.1元及18.0元。

(2) 子公司持有母公司股份者，明細如下：

子公司名稱	持有股數	持有金額	持有原因
欣傳投資(股)公司	682,756股	\$20,664	長期投資
華相科技(股)公司	352,564	11,302	長期投資

(3) 民國九十六及九十五年度本公司與合併子公司及各合併子公司間之業務關係及重要交易往來情形及金額，明細如下：(有關子公司持有本公司股票之投資情形，請參閱合併財務報表附註四.18)

民國九十六年度

編號 (註一)	交易人名稱	交易往來對象	與交易人 之關係 (註二)	交易往來情形			
				科目	金額	交易條件	佔合併總營收或 總資產之比率 (註三)
0	蔚華科技(股)公司	Spirox Corporation U.S.A.	1	服務費 應付關係人款項	\$39,380 74,700	處理國外訂單及 相關事宜	0.55% 1.21%
0	蔚華科技(股)公司	華相科技(股)公司	1	營業收入	6,082	月結 120 天	0.08%
0	蔚華科技(股)公司	華相科技(股)公司	1	租金收入	1,118	辦公室租賃	0.02%
0	蔚華科技(股)公司	華相科技(股)公司	1	什項收入 應收關係人款項	5,371 470	諮詢管理費用	0.08% 0.01%
0	蔚華科技(股)公司	華相科技(股)公司	1	營業成本	138,932	其中 85%之款項 為月結 45 天；餘 尾款則為驗收後 45 天付款。	1.94%
0	蔚華科技(股)公司	Spirox International Limited	1	營業收入 應收關係人款項 應付關係人款項	489,489 285,027 10,310	視最終客戶收款 情形	6.84% 4.61% 0.17%
0	蔚華科技(股)公司	科頓蔚華技術整合 (股)公司	1	服務費 應付關係人款項	30,705 6,993	售後維修服務	0.43% 0.11%
0	蔚華科技(股)公司	科頓蔚華技術整合 (股)公司	1	什項收入 應收關係人款項	2,437 213	辦公室租賃	0.03% -

(續下頁)

(承上頁)

編號 (註一)	交易人名稱	交易往來對象	與交易人 之關係 (註二)	交易往來情形			
				科目	金額	交易條件	佔合併總營收或 總資產之比率 (註三)
0	蔚華科技(股)公司	蔚華集成電路 (上海)有限公司	1	服務費	53,058	售後維修服務 (註 1)	0.74%
0	蔚華科技(股)公司	蔚華集成電路 (上海)有限公司	1	營業收入	4,989	(註 2)	0.07%
0	蔚華科技(股)公司	蔚華集成電路 (上海)有限公司	1	營業成本	3,807	(註 2)	0.05%
1	華相科技(股)公司	華相國際(股)公司	3	營業收入 應收關係人款項	4,218 4,120	視最終客戶收款 情形	0.06% 0.07%
2	Spirox Cayman Corporation	Spirox Corporation U.S.A	3	利息收入 應收關係人款項	3,729 94,516	資金融通	0.05% 1.53%
2	Spirox Cayman Corporation	Spirox Corp. Singapore Ltd.	3	其他應收款	11,283	應收股利	0.18%
3	欣傳投資(股)公司	華相科技(股)公司	3	租金收入	19	辦公室租賃	-
4	華相國際(股)公司	蔚華集成電路 (上海)有限公司	3	應收關係人款項	2,823	出售固定資產	0.05%
5	Spirox International Limited	蔚華集成電路 (上海)有限公司	3	營業成本 應付關係人款項	53,573 21,327	視最終客戶收款 情形	0.75% 0.34%

(註 1)：本公司委託蔚華集成提供大陸地區客戶裝機及維修等服務之支付方式，係透過第三地 Spirox International Limited 轉匯。

(註 2)：本公司對蔚華集成之進貨及銷貨方式，係透過 Spirox International Limited 轉匯及轉銷。

民國九十五年度

編號 (註一)	交易人名稱	交易往來對象	與交易人之關係 (註二)	交易往來情形			
				科目	金額	交易條件	佔合併總營收或 總資產之比率 (註三)
0	蔚華科技(股)公司	Spirox Corporation U.S.A.	1	服務費 應付關係人款項	\$27,027 36,010	處理國外訂單及 相關事宜	0.38% 0.54%
0	蔚華科技(股)公司	華相科技(股)公司	1	營業收入	2,873	月結 120 天	0.04%
0	蔚華科技(股)公司	華相科技(股)公司	1	什項收入 應收關係人款項	5,371 3,294	諮詢管理費用	0.08% 0.05%
0	蔚華科技(股)公司	華相科技(股)公司	1	營業成本 應付關係人款項	371,710 73,581	其中 85%之款項 為月結 45 天；餘 尾款則為驗收後 45 天付款。	5.29% 1.11%
0	蔚華科技(股)公司	Spirox International Limited	1	營業收入 應收關係人款項 應付關係人款項	524,260 162,288 21,405	視最終客戶收款 情形	7.46% 2.44% 0.32%
0	蔚華科技(股)公司	科頓蔚華技術整合 (股)公司	1	服務費 應付關係人款項	42,155 6,433	售後維修服務	0.06% 0.10%
0	蔚華科技(股)公司	科頓蔚華技術整合 (股)公司	1	什項收入 應收關係人款項	2,437 213	辦公室租賃	0.03% -

(續下頁)

(承上頁)

編號 (註一)	交易人名稱	交易往來對象	與交易人 之關係 (註二)	交易往來情形			
				科目	金額	交易條件	佔合併總營收或 總資產之比率 (註三)
0	蔚華科技(股)公司	Tanisys Technology, Inc	1	營業收入 營業成本	6,727 11,221	月結 30 天 月結 30 天	0.10% 0.17%
0	蔚華科技(股)公司	蔚華集成電路 (上海)有限公司	1	服務費	41,873	售後維修服務 (註 1)	0.06%
0	蔚華科技(股)公司	蔚華集成電路 (上海)有限公司	1	營業收入	5,204	(註 2)	0.07%
1	Spirox Corporation U.S.A	ATE Worldwide L.L.C.	3	利息收入 應收關係人款項	766 766	資金融通	0.01% 0.01%
1	Spirox Corporation U.S.A	ATE Worldwide L.L.C.	3	營業收入 應收關係人	518 12,562	辦公室租賃	0.01% 0.19%
2	華相科技(股)公司	華相國際(股)公司	3	營業收入 應收關係人款項	2,258 1,472	視最終客戶收款 情形	0.03% 0.02%
3	Spirox Cayman Corporation	ATE Worldwide L.L.C.	3	利息收入 應收關係人款項	641 42,388	資金融通	- 0.64%
3	Spirox Cayman Corporation	Spirox Corporation U.S.A	3	利息收入 應收關係人款項	142 32,596	資金融通	- 0.49%
4	欣傳投資(股)公司	華相科技(股)公司	3	租金收入	36	辦公室租賃	-
5	Spirox International Limited	蔚華集成電路 (上海)有限公司	3	營業收入 應收關係人款項	5,204 5,309	視最終客戶收款 情形	0.07% 0.08%

註一：母公司及子公司相互間之業務往來資訊應分別於編號欄註明，編號之填寫方法如下：

1. 母公司填 0。
2. 子公司依公司別由阿拉伯數字 1 開始依序編號。

註二：與交易人之關係有以下三種，標示種類即可：

1. 母公司對子公司。
2. 子公司對母公司。
3. 子公司對子公司。

註三：交易往來金額佔合併總營收或總資產比率之計算，若屬資產負債科目者，以期末餘額佔合併總資產之方式計算；若屬損益科目者，以期中累積金額佔合併總營收之方式計算。

註四：本公司與瑞穗實業銀行台北分行簽訂保證約定書，約定瑞穗實業銀行上海分行提供予子公司-蔚華集成之授信額度美金 800 仟元(約新台幣 25,944 仟元)，於被投資公司動用該授信額度時，本公司須作連帶保證。截至民國九十六年十二月三十一日止，子公司-蔚華集成並未動用該額度。

註五：本公司與永豐銀行簽訂擔保信用狀 (Stand-by LC) 提供予子公司-蔚華集成與華一銀行借款額度人民幣 8,400 仟元(約新台幣 37,296 仟元)之擔保品，截至民國九十六年十二月三十一日止，子公司-蔚華集成並未動用該額度。惟於民國九十七年二月子公司-蔚華集成已向華一銀行借款人民幣伍佰萬元，請參閱財務報表附註九.2 之說明。

十一、附註揭露事項

1. 重大交易事項相關資訊

補充揭露本公司及合併子公司民國九十六年度各項資訊如下：

(1) 資金貸與他人：無。

(2) 為他人背書保證：

編號	背書保證者公司名稱	被背書保證對象		對單一企業保證限額(註 2)	本期最高背書保證餘額	期末背書保證餘額	以財產擔保之背書保證金額	累計背書保證金額佔最近期財務報表淨值之比率	背書保證最高限額(註 1)
		公司名稱	關係						
1	本公司	蔚華集成電路(上海)有限公司	本公司之子公司	\$402,057	\$63,240 (註 3、4)	\$63,240 (註 3、4)	\$-	1.57%	\$1,005,142

註 1：背書保證最高限額不得超過本公司最近期財務報表淨值之百分之二十五。

註 2：對單一企業背書保證限額不得超過本公司最近期財務報表淨值之百分之十。

註 3：本公司與瑞穗實業銀行台北分行簽訂保證約定書，約定瑞穗實業銀行上海分行提供予子公司-蔚華集成電路(上海)有限公司之授信額度美金 800 仟元(約新台幣 25,944 仟元)，於被投資公司動用該授信額度時，本公司須作連帶保證。請參閱財務報表附註七.3 之說明。

註 4：本公司與永豐銀行簽訂擔保信用狀，約定華一銀行提供予子公司-蔚華集成電路(上海)有限公司之授信額度人民幣 8,400 仟元(約新台幣 37,296 仟元)，於被投資公司動用該授信額度時，本公司須作連帶保證。請參閱財務報表附註七.4 之說明。

(3) 期末持有有價證券情形：

持有之公司	有價證券種類	持有之有價證券發行公司	與有價證券發行人之關係	帳列科目	期末				備註
					股數/單位	帳面金額	持股比例	每股單位市價或淨值(元)	
蔚華科技(股)公司	基金	大溪育樂股份有限公司之股票	-	以成本衡量之金融資產-非流動	特別股 1 股	3,000	-	-	-
		大華債券基金	-	公平價值變動列入損益之金融資產-流動	11,061,360	145,194	-	13.13	-
		怡富台灣債券基金	-	公平價值變動列入損益之金融資產-流動	19,654,223	304,637	-	15.50	-
		元大萬債券基金	-	公平價值變動列入損益之金融資產-流動	18,194,916	258,179	-	14.19	-
欣傳投資(股)公司	普通股	金麗科技(股)公司(註)	-	備供出售金融資產-非流動	3,396,208	392,262	-	115.50	-
		凌陽科技(股)公司	-	備供出售金融資產-非流動	313,559	15,239	-	48.60	-
		台灣典範半導體(股)公司	-	備供出售金融資產-非流動	1,736,859	32,132	-	18.50	-
		大椽(股)公司	-	以成本衡量之金融資產-非流動	500,000	2,045	1.68%	4.34	-
		正崴精密工業(股)公司	-	公平價值變動列入損益之金融資產-流動	115,143	8,267	-	71.80	-
		京元電子(股)公司	-	公平價值變動列入損益之金融資產-流動	1,059,826	16,745	-	15.80	-
	基金	大華債券基金	-	公平價值變動列入損益之金融資產-流動	16,466,771	216,146	-	13.13	-
		新光吉星債券基金	-	公平價值變動列入損益之金融資產-流動	7,318,278	106,391	-	14.54	-
華相科技(股)公司	基金	大華債券基金	-	公平價值變動列入損益之金融資產-流動	3,308,322	43,426	-	13.13	-

(續下頁)

(承上頁)

持有之公司	有價證券種類	持有之有價證券發行公司	與有價證券發行人之關係	帳列科目	期末				備註
					股數/單位	帳面金額	持股比例	每股單位市價或淨值(元)	
Spirox Cayman Corporation	股票	eWave System, Inc. Series A Preferred Stock	-	以成本衡量之金融資產-非流動	166,667	-	佔 Series A Preferred Stock 3.85 %	-	-
		Genesis Venture Capital, Inc.	-	以成本衡量之金融資產-非流動	3,000,000	USD 3,000,000	13.52%	-	-
		Synerchip Co.,Ltd.	-	以成本衡量之金融資產-非流動	3,297,609	USD 4,000,000	佔 Series B Preferred Stock 22.45 %	USD1.21	-
		Xjet Ltd.	-	以成本衡量之金融資產-非流動	500,000	USD 500,000	-	-	-
Spirox Corporation USA	股票	Spirox L.L.C.	Spirox corporation USA 對 Spirox L.L.C. 係採權益法評價之投資公司	採權益法之長期股權投資	-	USD 45,967	26.00%	-	-

(4) 累積買進或賣出同一有價證券之金額達新台幣一億元或實收資本額百分之二十以上：

買、賣 之公司	有價證券種 類及名稱	帳列科目	交易 對象	關 係 人	期初		買入		賣出				期末	
					單位數	金額	單位數	金額	單位數	售價	帳面 成本	處分 (損)益	單位數	金額
蔚華科技(股) 公司	大華債券 基金	公平價值變動列入損 益之金融資產-流動	-	-	18,278,397	236,583	11,878,227	154,700	19,095,264	249,500	246,231	3,269	11,061,360	145,194 (註 1)
	怡富台灣 債券基金	公平價值變動列入損 益之金融資產-流動	-	-	10,510,337	160,359	17,601,171	270,900	8,457,285	130,500	129,247	1,253	19,654,223	304,636 (註 2)
	大眾債券 基金	公平價值變動列入損 益之金融資產-流動	-	-	16,229,492	211,361	644,396	8,400	16,873,888	221,237	218,594	2,643	-	- (註 3)
	元大萬泰債 券基金	公平價值變動列入損 益之金融資產-流動	-	-	-	-	18,194,916	256,800	-	-	-	-	18,194,916	258,179 (註 4)
Spirox Cayman Corporation	FormFactor 股票	備供出售之金融資產 -非流動	-	-	60,000	USD 2,235,000	-	-	60,000	USD 2,723,733	USD478,800	USD 2,244,933	-	-
Spirox Cayman Corporation	Synerchip 特別股(B)	以成本衡量之金融資 產-非流動	-	-	-	-	3,297,609	USD 4,000,000	-	-	-	-	3,297,609	USD 4,000,000
欣傳投資 (股)公司	金麗科技 (股)公司	備供出售之金融資產 -非流動	-	-	3,709,500	816,090	305,708	-	619,000	197,654	9,207	188,447	3,396,208	392,262

註1：期初金額係包含帳面成本234,833千元及金融資產評價利益1,750千元；期末帳面金額係包含帳面成本143,302千元及金融資產評價利益1,892千元。

註2：期初金額係包含帳面成本159,225千元及金融資產評價利益1,134千元；期末帳面金額係包含帳面成本300,878千元及金融資產評價利益3,758千元。

註3：期初金額係包含帳面成本210,194千元及金融資產評價利益1,167千元。

註4：期末帳面金額係包含帳面成本256,800千元及金融資產評價利益1,379千元。

- (5) 取得不動產之金額達新台幣一億元或實收資本額百分之二十以上：無。
- (6) 處分不動產之金額達新台幣一億元或實收資本額百分之二十以上：無。
- (7) 與關係人進、銷貨交易金額達新台幣一億元或實收資本額百分之二十以上：無。
- (8) 應收關係人款項達新台幣一億元或實收資本額百分之二十以上：無。
- (9) 從事衍生性商品交易者：詳合併財務報表附註十。

2. 轉投資事業相關資訊

補充揭露本公司及合併子公司對其具有重大影響力或控制力之各被投資公司民國九十六年度資料如下：(Spirox Corporation USA, Inc.之相關資訊係經其他會計師查核)

(1) 本公司及合併子公司對被投資公司具有重大影響力或控制能力者，被投資公司之相關資訊：

投資公司名稱	被投資公司名稱	所在地區	主要營業項目	原始投資金額		期末持有			被投資公司本期(損)益	本期認列之投資(損)益
				本期期末	上期期末	股數	比例	帳面金額		
Spirox Corporation USA(註 1)	Spirox L.L.C.	(註 2)	一般投資	USD45,967	USD45,967	-	26.00%	USD45,967	-	-

註1：本公司為統籌海外轉投資事業，於民國九十五年十月一日以美金1,674仟元(約新台幣54,950仟元)出售Spirox Corporation USA股權予Spirox Cayman Corporation，因係屬組織重整，故將其帳面價值50,707仟元及累積換算調整數1,134仟元與出售價款之差額全數沖轉資本公積5,377仟元。

註2：135 Commercial Street Sunnyvale, California 94086 U.S. Corporation.

(2) 本公司及合併子公司對被投資公司具有控制能力，補充揭露被投資公司之下列相關資訊：

A. 資金貸與他人：無

B. 為他人背書保證：無。

C. 期末持有有價證券情形：無

D. 累積買進、賣出同一有價證券之金額達新台幣一億元或實收資本額百分之二十以上：無

E. 取得不動產之金額達新台幣一億元或實收資本額百分之二十以上：無。

F. 處分不動產之金額達新台幣一億元或實收資本額百分之二十以上：無。

G. 與關係人進、銷貨交易金額達新台幣一億元或實收資本額百分之二十以上：無。

H. 應收關係人款項達新台幣一億元或實收資本額百分之二十以上：無。

I. 從事衍生性商品交易者：無。

3. 大陸投資資訊

本公司經由第三地區開曼群島 Spirox Cayman Corporation 間接在大陸地區投資之蔚華集成電路(上海)有限公司及華相集成電路(上海)有限公司，已列入合併財務報表編製主體。

十二、部門別財務資訊

1. 產業別財務資訊

本公司及合併子公司民國九十六及九十五年度有關產業別財務資訊列示如下：

96 年度	半導體設備			調整後金額
	銷售及代理	一般投資	調整及沖銷	
來自母公司及合併子公司以外客戶之收入	\$7,143,994	\$-	\$-	\$7,143,994
來自母公司及合併子公司之收入	643,271	-	(643,271)	-
收入合計	<u>\$7,787,265</u>	<u>\$-</u>	<u>\$(643,271)</u>	<u>\$7,143,994</u>
部門損益	<u>\$624,433</u>	<u>\$215,369</u>	<u>\$-</u>	<u>\$839,801</u>
營業外收益及損費				171,364
繼續營業部門稅前淨利				<u>\$1,011,165</u>
可辨認資產	<u>\$4,437,933</u>	<u>\$987,504</u>	<u>\$(303)</u>	<u>\$5,425,134</u>
交易目的之金融資產-非投資部門				751,435
採權益法之長期股權投資-非投資部門				1,491
資產合計				<u>\$6,178,060</u>
折舊費用	<u>\$66,455</u>	<u>\$6</u>		
資本支出金額	<u>\$57,971</u>	<u>\$5,150</u>		

95 年度	半導體設備			調整後金額
	銷售及代理	一般投資	調整及沖銷	
來自母公司及合併子公司以外客戶之收入	\$7,026,508	\$-	\$-	\$7,026,508
來自母公司及合併子公司之收入	678,722	-	(678,722)	-
收入合計	<u>\$7,705,230</u>	<u>\$-</u>	<u>\$(678,722)</u>	<u>\$7,026,508</u>
部門損益	<u>\$561,781</u>	<u>\$129,232</u>	<u>\$-</u>	<u>\$691,013</u>
營業外收益及損費				23,282
繼續營業部門稅前淨利				<u>\$714,295</u>
可辨認資產	<u>\$4,511,190</u>	<u>\$1,332,552</u>	<u>\$5,326</u>	<u>\$5,849,068</u>
交易目的之金融資產-非投資部門				791,463
採權益法之長期股權投資-非投資部門				1,498
資產合計				<u>\$6,642,029</u>
折舊費用	<u>\$67,814</u>	<u>\$-</u>		
資本支出金額	<u>\$66,767</u>	<u>\$-</u>		

2. 外銷銷貨資訊

本公司及合併子公司民國九十六及九十五年度外銷之營業收入淨額分別為 1,033,896 仟元及 1,217,323 仟元，佔各該年度營業收入淨額之比例分別 14.47% 及 17.32%。

地區	年度	96年度	95年度
	金額		
外銷			
美洲		\$94,280	\$154,840
亞東地區(不含台灣)		938,161	1,051,949
其他地區		1,455	10,534
小計		1,033,896	1,217,323
內銷國內地區		6,110,098	5,809,185
營業收入淨額		\$7,143,994	\$7,026,508

3. 地區別財務資訊

本公司及合併子公司民國九十六及九十五年度有關地區別財務資訊列示如下：

96 年度	其他國外		調整及沖銷	調整後金額
	國內	營運部門		
來自母公司及合併子公司以外客戶之收入	\$6,354,122	\$789,872	\$-	\$7,143,994
來自母公司及合併子公司之收入	546,311	96,960	(643,271)	-
收入合計	<u>\$6,900,433</u>	<u>\$886,832</u>	<u>\$(643,271)</u>	<u>\$7,143,994</u>
部門損益	<u>\$386,976</u>	<u>\$452,825</u>	<u>\$-</u>	<u>\$839,801</u>
營業外收益及損費				171,364
繼續營業部門稅前淨利				<u>\$1,011,165</u>
可辨認資產	<u>\$4,586,600</u>	<u>\$838,837</u>	<u>\$(303)</u>	<u>\$5,425,134</u>
交易目的之金融資產-非投資部門				751,435
採權益法之長期股權投資-非投資部門				1,491
資產合計				<u>\$6,178,060</u>
折舊費用	<u>\$56,960</u>	<u>\$9,501</u>		
資本支出金額	<u>\$36,259</u>	<u>\$26,862</u>		
95 年度	其他國外		調整及沖銷	調整後金額
	國內	營運部門		
來自母公司及合併子公司以外客戶之收入	\$5,961,534	\$1,064,974	\$-	\$7,026,508
來自母公司及合併子公司之收入	593,397	85,325	(678,722)	-
收入合計	<u>\$6,554,931</u>	<u>\$1,150,299</u>	<u>\$(678,722)</u>	<u>\$7,026,508</u>
部門損益	<u>\$245,127</u>	<u>\$445,886</u>	<u>\$-</u>	<u>\$691,013</u>
營業外收益及損費				23,282
繼續營業部門稅前淨利				<u>\$714,295</u>
可辨認資產	<u>\$5,037,393</u>	<u>\$806,349</u>	<u>\$5,326</u>	<u>\$5,849,068</u>
交易目的之金融資產-非投資部門				791,463
採權益法之長期股權投資-非投資部門				1,498
資產合計				<u>\$6,642,029</u>
折舊費用	<u>\$57,893</u>	<u>\$9,921</u>		
資本支出金額	<u>\$43,970</u>	<u>\$22,797</u>		

4. 重要客戶資訊

本公司及合併子公司民國九十六及九十五年度對單一客戶銷售金額佔各該年度合併營業收入淨額百分之十以上者，情形如下：

客戶名稱	96 年度		95 年度	
	金額	百分比	金額	百分比
甲	\$870,109	12.18%	\$744,092	10.59%
乙	792,158	11.09%	926,852	13.19%

蔚華科技股份有限公司

董事長兼總經理：許宗賢